








ELECCIONES MUNICIPALES Y AUTONÓMICAS DE 28 DE MAYO DE 2023
ELECCIONES LOCALES 28 MAYO DE 2023






Mesa	1/1 /A		
Colegio Electoral	ESCUELA ANTIGUA DE NIÑOS		
Número Electores	624	% Participación	69,39
Votos Emitidos	433	% Abstención	30,61
Votos Válidos	433	% Votos Válidos	100,00
Votos No Válidos	0	% Votos No Válidos	0,00

Logo	Siglas	Candidatura	Votos	% Emitidos	% Válidos	% Censo
	PP	PARTIDO POPULAR	204	47,11	47,11	32,69
	PSOE	PARTIDO SOCIALISTA OBRERO ESPAÑOL	96	22,17	22,17	15,38
	IU-MP-IAS	IU-MÁS PAÍS-IAS	88	20,32	20,32	14,10
	VOX	VOX	43	9,93	9,93	6,89
	FORO	FORO	2	0,46	0,46	0,32
Blancos			0	0,00	0,00	0,00
Nulos			0	0,00	0,00	0,00



ELECCIONES MUNICIPALES Y AUTONÓMICAS DE 28 DE MAYO DE 2023
ELECCIONES LOCALES 28 MAYO DE 2023






Mesa	1/1 /B		
Colegio Electoral	ESCUELA PUBLICA LA BANDA		
Número Electores	256	% Participación	66,02
Votos Emitidos	169	% Abstención	33,98
Votos Válidos	168	% Votos Válidos	99,41
Votos No Válidos	1	% Votos No Válidos	0,59

Logo	Siglas	Candidatura	Votos	% Emitidos	% Válidos	% Censo
	PP	PARTIDO POPULAR	60	35,50	35,71	23,44
	PSOE	PARTIDO SOCIALISTA OBRERO ESPAÑOL	56	33,14	33,33	21,88
	IU-MP-IAS	IU-MÁS PAÍS-IAS	31	18,34	18,45	12,11
	VOX	VOX	19	11,24	11,31	7,42
	FORO	FORO	0	0,00	0,00	0,00
Blancos			2	1,18	1,19	0,78
Nulos			1	0,59	0,00	0,39



ELECCIONES MUNICIPALES Y AUTONÓMICAS DE 28 DE MAYO DE 2023
ELECCIONES LOCALES 28 MAYO DE 2023






Mesa	1/2 /A		
Colegio Electoral	COLEGIO DE EGB CAMPIELLO		
Número Electores	561	% Participación	64,17
Votos Emitidos	360	% Abstención	35,83
Votos Válidos	355	% Votos Válidos	98,61
Votos No Válidos	5	% Votos No Válidos	1,39

Logo	Siglas	Candidatura	Votos	% Emitidos	% Válidos	% Censo
	PP	PARTIDO POPULAR	130	36,11	36,62	23,17
	PSOE	PARTIDO SOCIALISTA OBRERO ESPAÑOL	102	28,33	28,73	18,18
	IU-MP-IAS	IU-MÁS PAÍS-IAS	91	25,28	25,63	16,22
	VOX	VOX	24	6,67	6,76	4,28
	FORO	FORO	1	0,28	0,28	0,18
Blancos			7	1,94	1,97	1,25
Nulos			5	1,39	0,00	0,89



ELECCIONES MUNICIPALES Y AUTONÓMICAS DE 28 DE MAYO DE 2023
ELECCIONES LOCALES 28 MAYO DE 2023






Mesa	1/2 /B		
Colegio Electoral	COLEGIO DE EGB CAMPIELLO		
Número Electores	611	% Participación	64,48
Votos Emitidos	394	% Abstención	35,52
Votos Válidos	392	% Votos Válidos	99,49
Votos No Válidos	2	% Votos No Válidos	0,51

Logo	Siglas	Candidatura	Votos	% Emitidos	% Válidos	% Censo
	PP	PARTIDO POPULAR	137	34,77	34,95	22,42
	PSOE	PARTIDO SOCIALISTA OBRERO ESPAÑOL	122	30,96	31,12	19,97
	IU-MP-IAS	IU-MÁS PAÍS-IAS	93	23,60	23,72	15,22
	VOX	VOX	27	6,85	6,89	4,42
	FORO	FORO	6	1,52	1,53	0,98
Blancos			7	1,78	1,79	1,15
Nulos			2	0,51	0,00	0,33



ELECCIONES MUNICIPALES Y AUTONÓMICAS DE 28 DE MAYO DE 2023
ELECCIONES LOCALES 28 MAYO DE 2023






Mesa	1/3 /A		
Colegio Electoral	COLEGIO DE EGB EL VALLIN		
Número Electores	605	% Participación	68,26
Votos Emitidos	413	% Abstención	31,74
Votos Válidos	407	% Votos Válidos	98,55
Votos No Válidos	6	% Votos No Válidos	1,45

Logo	Siglas	Candidatura	Votos	% Emitidos	% Válidos	% Censo
	PP	PARTIDO POPULAR	166	40,19	40,79	27,44
	IU-MP-IAS	IU-MÁS PAÍS-IAS	105	25,42	25,80	17,36
	PSOE	PARTIDO SOCIALISTA OBRERO ESPAÑOL	92	22,28	22,60	15,21
	VOX	VOX	36	8,72	8,85	5,95
	FORO	FORO	0	0,00	0,00	0,00
Blancos			8	1,94	1,97	1,32
Nulos			6	1,45	0,00	0,99



ELECCIONES MUNICIPALES Y AUTONÓMICAS DE 28 DE MAYO DE 2023
ELECCIONES LOCALES 28 MAYO DE 2023






Mesa	1/3 /B		
Colegio Electoral	COLEGIO DE EGB EL VALLIN		
Número Electores	579	% Participación	68,57
Votos Emitidos	397	% Abstención	31,43
Votos Válidos	393	% Votos Válidos	98,99
Votos No Válidos	4	% Votos No Válidos	1,01

Logo	Siglas	Candidatura	Votos	% Emitidos	% Válidos	% Censo
	PP	PARTIDO POPULAR	171	43,07	43,51	29,53
	IU-MP-IAS	IU-MÁS PAÍS-IAS	97	24,43	24,68	16,75
	PSOE	PARTIDO SOCIALISTA OBRERO ESPAÑOL	83	20,91	21,12	14,34
	VOX	VOX	31	7,81	7,89	5,35
	FORO	FORO	1	0,25	0,25	0,17
	Blancos		10	2,52	2,54	1,73
	Nulos		4	1,01	0,00	0,69



ELECCIONES MUNICIPALES Y AUTONÓMICAS DE 28 DE MAYO DE 2023
ELECCIONES LOCALES 28 MAYO DE 2023






Mesa	1/4 /U		
Colegio Electoral	CENTRO SOCIAL EL FOXACO		
Número Electores	873	% Participación	59,68
Votos Emitidos	521	% Abstención	40,32
Votos Válidos	514	% Votos Válidos	98,66
Votos No Válidos	7	% Votos No Válidos	1,34

Logo	Siglas	Candidatura	Votos	% Emitidos	% Válidos	% Censo
	PP	PARTIDO POPULAR	179	34,36	34,82	20,50
	IU-MP-IAS	IU-MÁS PAÍS-IAS	155	29,75	30,16	17,75
	PSOE	PARTIDO SOCIALISTA OBRERO ESPAÑOL	100	19,19	19,46	11,45
	VOX	VOX	68	13,05	13,23	7,79
	FORO	FORO	3	0,58	0,58	0,34
	Blancos		9	1,73	1,75	1,03
	Nulos		7	1,34	0,00	0,80



ELECCIONES MUNICIPALES Y AUTONÓMICAS DE 28 DE MAYO DE 2023
ELECCIONES LOCALES 28 MAYO DE 2023






Mesa	1/5 /U		
Colegio Electoral	COLEGIO DE EGB SALINAS POLIDEPORTIVO		
Número Electores	764	% Participación	72,25
Votos Emitidos	552	% Abstención	27,75
Votos Válidos	546	% Votos Válidos	98,91
Votos No Válidos	6	% Votos No Válidos	1,09

Logo	Siglas	Candidatura	Votos	% Emitidos	% Válidos	% Censo
	PP	PARTIDO POPULAR	340	61,59	62,27	44,50
	VOX	VOX	64	11,59	11,72	8,38
	PSOE	PARTIDO SOCIALISTA OBRERO ESPAÑOL	63	11,41	11,54	8,25
	IU-MP-IAS	IU-MÁS PAÍS-IAS	55	9,96	10,07	7,20
	FORO	FORO	14	2,54	2,56	1,83
Blancos			10	1,81	1,83	1,31
Nulos			6	1,09	0,00	0,79



ELECCIONES MUNICIPALES Y AUTONÓMICAS DE 28 DE MAYO DE 2023
ELECCIONES LOCALES 28 MAYO DE 2023






Mesa	1/6 /U		
Colegio Electoral	COLEGIO DE EGB SALINAS POLIDEPORTIVO		
Número Electores	607	% Participación	69,19
Votos Emitidos	420	% Abstención	30,81
Votos Válidos	414	% Votos Válidos	98,57
Votos No Válidos	6	% Votos No Válidos	1,43

Logo	Siglas	Candidatura	Votos	% Emitidos	% Válidos	% Censo
	PP	PARTIDO POPULAR	226	53,81	54,59	37,23
	VOX	VOX	69	16,43	16,67	11,37
	IU-MP-IAS	IU-MÁS PAÍS-IAS	67	15,95	16,18	11,04
	PSOE	PARTIDO SOCIALISTA OBRERO ESPAÑOL	40	9,52	9,66	6,59
	FORO	FORO	0	0,00	0,00	0,00
Blancos			12	2,86	2,90	1,98
Nulos			6	1,43	0,00	0,99



ELECCIONES MUNICIPALES Y AUTONÓMICAS DE 28 DE MAYO DE 2023
ELECCIONES LOCALES 28 MAYO DE 2023






Mesa	1/7 /A		
Colegio Electoral	ESCUELA PUBLICA LA CASTAÑALONA		
Número Electores	765	% Participación	63,40
Votos Emitidos	485	% Abstención	36,60
Votos Válidos	474	% Votos Válidos	97,73
Votos No Válidos	11	% Votos No Válidos	2,27

Logo	Siglas	Candidatura	Votos	% Emitidos	% Válidos	% Censo
	PP	PARTIDO POPULAR	172	35,46	36,29	22,48
	IU-MP-IAS	IU-MÁS PAÍS-IAS	127	26,19	26,79	16,60
	PSOE	PARTIDO SOCIALISTA OBRERO ESPAÑOL	112	23,09	23,63	14,64
	VOX	VOX	45	9,28	9,49	5,88
	FORO	FORO	7	1,44	1,48	0,92
	Blancos		11	2,27	2,32	1,44
	Nulos		11	2,27	0,00	1,44



ELECCIONES MUNICIPALES Y AUTONÓMICAS DE 28 DE MAYO DE 2023
ELECCIONES LOCALES 28 MAYO DE 2023






Mesa	1/7 /B		
Colegio Electoral	ESCUELA PUBLICA LAS CHAVOLAS		
Número Electores	492	% Participación	64,43
Votos Emitidos	317	% Abstención	35,57
Votos Válidos	314	% Votos Válidos	99,05
Votos No Válidos	3	% Votos No Válidos	0,95

Logo	Siglas	Candidatura	Votos	% Emitidos	% Válidos	% Censo
	PP	PARTIDO POPULAR	116	36,59	36,94	23,58
	IU-MP-IAS	IU-MÁS PAÍS-IAS	83	26,18	26,43	16,87
	PSOE	PARTIDO SOCIALISTA OBRERO ESPAÑOL	77	24,29	24,52	15,65
	VOX	VOX	28	8,83	8,92	5,69
	FORO	FORO	0	0,00	0,00	0,00
Blancos			10	3,15	3,18	2,03
Nulos			3	0,95	0,00	0,61



ELECCIONES MUNICIPALES Y AUTONÓMICAS DE 28 DE MAYO DE 2023
ELECCIONES LOCALES 28 MAYO DE 2023






Mesa	1/8 /U		
Colegio Electoral	ESCUELA PUBLICA LAS BARZANAS		
Número Electores	816	% Participación	64,22
Votos Emitidos	524	% Abstención	35,78
Votos Válidos	520	% Votos Válidos	99,24
Votos No Válidos	4	% Votos No Válidos	0,76

Logo	Siglas	Candidatura	Votos	% Emitidos	% Válidos	% Censo
	PP	PARTIDO POPULAR	215	41,03	41,35	26,35
	PSOE	PARTIDO SOCIALISTA OBRERO ESPAÑOL	138	26,34	26,54	16,91
	IU-MP-IAS	IU-MÁS PAÍS-IAS	78	14,89	15,00	9,56
	VOX	VOX	77	14,69	14,81	9,44
	FORO	FORO	2	0,38	0,38	0,25
Blancos			10	1,91	1,92	1,23
Nulos			4	0,76	0,00	0,49



ELECCIONES MUNICIPALES Y AUTONÓMICAS DE 28 DE MAYO DE 2023
ELECCIONES LOCALES 28 MAYO DE 2023






Mesa	1/10 /A		
Colegio Electoral	COLEGIO DE EGB CAMPIELLO		
Número Electores	734	% Participación	64,44
Votos Emitidos	473	% Abstención	35,56
Votos Válidos	463	% Votos Válidos	97,89
Votos No Válidos	10	% Votos No Válidos	2,11

Logo	Siglas	Candidatura	Votos	% Emitidos	% Válidos	% Censo
	PP	PARTIDO POPULAR	161	34,04	34,77	21,93
	IU-MP-IAS	IU-MÁS PAÍS-IAS	138	29,18	29,81	18,80
	PSOE	PARTIDO SOCIALISTA OBRERO ESPAÑOL	103	21,78	22,25	14,03
	VOX	VOX	47	9,94	10,15	6,40
	FORO	FORO	5	1,06	1,08	0,68
	Blancos		9	1,90	1,94	1,23
	Nulos		10	2,11	0,00	1,36



ELECCIONES MUNICIPALES Y AUTONÓMICAS DE 28 DE MAYO DE 2023
ELECCIONES LOCALES 28 MAYO DE 2023






Mesa	1/10 /B		
Colegio Electoral	COLEGIO DE EGB CAMPIELLO		
Número Electores	656	% Participación	66,46
Votos Emitidos	436	% Abstención	33,54
Votos Válidos	427	% Votos Válidos	97,94
Votos No Válidos	9	% Votos No Válidos	2,06

Logo	Siglas	Candidatura	Votos	% Emitidos	% Válidos	% Censo
	PP	PARTIDO POPULAR	149	34,17	34,89	22,71
	IU-MP-IAS	IU-MÁS PAÍS-IAS	122	27,98	28,57	18,60
	PSOE	PARTIDO SOCIALISTA OBRERO ESPAÑOL	110	25,23	25,76	16,77
	VOX	VOX	36	8,26	8,43	5,49
	FORO	FORO	2	0,46	0,47	0,30
	Blancos		8	1,83	1,87	1,22
	Nulos		9	2,06	0,00	1,37



ELECCIONES MUNICIPALES Y AUTONÓMICAS DE 28 DE MAYO DE 2023
ELECCIONES LOCALES 28 MAYO DE 2023






Mesa	1/11 /A		
Colegio Electoral	COLEGIO DE EGB EL VALLIN		
Número Electores	574	% Participación	68,99
Votos Emitidos	396	% Abstención	31,01
Votos Válidos	393	% Votos Válidos	99,24
Votos No Válidos	3	% Votos No Válidos	0,76

Logo	Siglas	Candidatura	Votos	% Emitidos	% Válidos	% Censo
	PP	PARTIDO POPULAR	170	42,93	43,26	29,62
	IU-MP-IAS	IU-MÁS PAÍS-IAS	107	27,02	27,23	18,64
	PSOE	PARTIDO SOCIALISTA OBRERO ESPAÑOL	82	20,71	20,87	14,29
	VOX	VOX	27	6,82	6,87	4,70
	FORO	FORO	3	0,76	0,76	0,52
	Blancos		4	1,01	1,02	0,70
	Nulos		3	0,76	0,00	0,52



ELECCIONES MUNICIPALES Y AUTONÓMICAS DE 28 DE MAYO DE 2023
ELECCIONES LOCALES 28 MAYO DE 2023






Mesa	1/11 /B		
Colegio Electoral	COLEGIO DE EGB EL VALLIN		
Número Electores	558	% Participación	62,90
Votos Emitidos	351	% Abstención	37,10
Votos Válidos	346	% Votos Válidos	98,58
Votos No Válidos	5	% Votos No Válidos	1,42

Logo	Siglas	Candidatura	Votos	% Emitidos	% Válidos	% Censo
	PP	PARTIDO POPULAR	143	40,74	41,33	25,63
	PSOE	PARTIDO SOCIALISTA OBRERO ESPAÑOL	96	27,35	27,75	17,20
	IU-MP-IAS	IU-MÁS PAÍS-IAS	83	23,65	23,99	14,87
	VOX	VOX	12	3,42	3,47	2,15
	FORO	FORO	5	1,42	1,45	0,90
Blancos			7	1,99	2,02	1,25
Nulos			5	1,42	0,00	0,90



ELECCIONES MUNICIPALES Y AUTONÓMICAS DE 28 DE MAYO DE 2023
ELECCIONES LOCALES 28 MAYO DE 2023






Mesa	1/12 /A		
Colegio Electoral	COLEGIO DE EGB EL VALLIN		
Número Electores	714	% Participación	63,73
Votos Emitidos	455	% Abstención	36,27
Votos Válidos	452	% Votos Válidos	99,34
Votos No Válidos	3	% Votos No Válidos	0,66

Logo	Siglas	Candidatura	Votos	% Emitidos	% Válidos	% Censo
	PP	PARTIDO POPULAR	192	42,20	42,48	26,89
	IU-MP-IAS	IU-MÁS PAÍS-IAS	116	25,49	25,66	16,25
	PSOE	PARTIDO SOCIALISTA OBRERO ESPAÑOL	81	17,80	17,92	11,34
	VOX	VOX	48	10,55	10,62	6,72
	FORO	FORO	7	1,54	1,55	0,98
	Blancos		8	1,76	1,77	1,12
	Nulos		3	0,66	0,00	0,42



ELECCIONES MUNICIPALES Y AUTONÓMICAS DE 28 DE MAYO DE 2023
ELECCIONES LOCALES 28 MAYO DE 2023






Mesa	1/12 /B		
Colegio Electoral	COLEGIO DE EGB EL VALLIN		
Número Electores	732	% Participación	67,76
Votos Emitidos	496	% Abstención	32,24
Votos Válidos	492	% Votos Válidos	99,19
Votos No Válidos	4	% Votos No Válidos	0,81

Logo	Siglas	Candidatura	Votos	% Emitidos	% Válidos	% Censo
	PP	PARTIDO POPULAR	226	45,56	45,93	30,87
	IU-MP-IAS	IU-MÁS PAÍS-IAS	124	25,00	25,20	16,94
	PSOE	PARTIDO SOCIALISTA OBRERO ESPAÑOL	84	16,94	17,07	11,48
	VOX	VOX	46	9,27	9,35	6,28
	FORO	FORO	4	0,81	0,81	0,55
	Blancos		8	1,61	1,63	1,09
	Nulos		4	0,81	0,00	0,55



ELECCIONES MUNICIPALES Y AUTONÓMICAS DE 28 DE MAYO DE 2023
ELECCIONES LOCALES 28 MAYO DE 2023






Mesa	1/13 /A		
Colegio Electoral	COLEGIO DE EGB SALINAS POLIDEPORTIVO		
Número Electores	566	% Participación	63,43
Votos Emitidos	359	% Abstención	36,57
Votos Válidos	356	% Votos Válidos	99,16
Votos No Válidos	3	% Votos No Válidos	0,84

Logo	Siglas	Candidatura	Votos	% Emitidos	% Válidos	% Censo
	PP	PARTIDO POPULAR	160	44,57	44,94	28,27
	IU-MP-IAS	IU-MÁS PAÍS-IAS	73	20,33	20,51	12,90
	PSOE	PARTIDO SOCIALISTA OBRERO ESPAÑOL	71	19,78	19,94	12,54
	VOX	VOX	40	11,14	11,24	7,07
	FORO	FORO	7	1,95	1,97	1,24
	Blancos		5	1,39	1,40	0,88
	Nulos		3	0,84	0,00	0,53



ELECCIONES MUNICIPALES Y AUTONÓMICAS DE 28 DE MAYO DE 2023
ELECCIONES LOCALES 28 MAYO DE 2023






Mesa	1/13 /B		
Colegio Electoral	COLEGIO DE EGB SALINAS POLIDEPORTIVO		
Número Electores	644	% Participación	64,75
Votos Emitidos	417	% Abstención	35,25
Votos Válidos	414	% Votos Válidos	99,28
Votos No Válidos	3	% Votos No Válidos	0,72

Logo	Siglas	Candidatura	Votos	% Emitidos	% Válidos	% Censo
	PP	PARTIDO POPULAR	181	43,41	43,72	28,11
	IU-MP-IAS	IU-MÁS PAÍS-IAS	90	21,58	21,74	13,98
	PSOE	PARTIDO SOCIALISTA OBRERO ESPAÑOL	82	19,66	19,81	12,73
	VOX	VOX	47	11,27	11,35	7,30
	FORO	FORO	6	1,44	1,45	0,93
	Blancos		8	1,92	1,93	1,24
	Nulos		3	0,72	0,00	0,47



ELECCIONES MUNICIPALES Y AUTONÓMICAS DE 28 DE MAYO DE 2023
ELECCIONES LOCALES 28 MAYO DE 2023






Mesa	1/13 /C		
Colegio Electoral	COLEGIO DE EGB SALINAS POLIDEPORTIVO		
Número Electores	541	% Participación	64,51
Votos Emitidos	349	% Abstención	35,49
Votos Válidos	348	% Votos Válidos	99,71
Votos No Válidos	1	% Votos No Válidos	0,29

Logo	Siglas	Candidatura	Votos	% Emitidos	% Válidos	% Censo
	PP	PARTIDO POPULAR	136	38,97	39,08	25,14
	PSOE	PARTIDO SOCIALISTA OBRERO ESPAÑOL	85	24,36	24,43	15,71
	IU-MP-IAS	IU-MÁS PAÍS-IAS	70	20,06	20,11	12,94
	VOX	VOX	46	13,18	13,22	8,50
	FORO	FORO	4	1,15	1,15	0,74
Blancos			7	2,01	2,01	1,29
Nulos			1	0,29	0,00	0,18



ELECCIONES MUNICIPALES Y AUTONÓMICAS DE 28 DE MAYO DE 2023
ELECCIONES LOCALES 28 MAYO DE 2023






Mesa	1/14 /U		
Colegio Electoral	COLEGIO DE EGB SALINAS POLIDEPORTIVO		
Número Electores	834	% Participación	65,95
Votos Emitidos	550	% Abstención	34,05
Votos Válidos	544	% Votos Válidos	98,91
Votos No Válidos	6	% Votos No Válidos	1,09

Logo	Siglas	Candidatura	Votos	% Emitidos	% Válidos	% Censo
	PP	PARTIDO POPULAR	302	54,91	55,51	36,21
	IU-MP-IAS	IU-MÁS PAÍS-IAS	93	16,91	17,10	11,15
	PSOE	PARTIDO SOCIALISTA OBRERO ESPAÑOL	67	12,18	12,32	8,03
	VOX	VOX	67	12,18	12,32	8,03
	FORO	FORO	6	1,09	1,10	0,72
	Blancos		9	1,64	1,65	1,08
	Nulos		6	1,09	0,00	0,72



ELECCIONES MUNICIPALES Y AUTONÓMICAS DE 28 DE MAYO DE 2023
ELECCIONES LOCALES 28 MAYO DE 2023






Mesa	1/15 /U		
Colegio Electoral	COLEGIO DE EGB SALINAS POLIDEPORTIVO		
Número Electores	526	% Participación	77,00
Votos Emitidos	405	% Abstención	23,00
Votos Válidos	401	% Votos Válidos	99,01
Votos No Válidos	4	% Votos No Válidos	0,99

Logo	Siglas	Candidatura	Votos	% Emitidos	% Válidos	% Censo
	PP	PARTIDO POPULAR	251	61,98	62,59	47,72
	VOX	VOX	52	12,84	12,97	9,89
	IU-MP-IAS	IU-MÁS PAÍS-IAS	46	11,36	11,47	8,75
	PSOE	PARTIDO SOCIALISTA OBRERO ESPAÑOL	36	8,89	8,98	6,84
	FORO	FORO	6	1,48	1,50	1,14
Blancos			10	2,47	2,49	1,90
Nulos			4	0,99	0,00	0,76



ELECCIONES MUNICIPALES Y AUTONÓMICAS DE 28 DE MAYO DE 2023
ELECCIONES LOCALES 28 MAYO DE 2023






Mesa	1/16 /A		
Colegio Electoral	COLEGIO DE EGB RAICES		
Número Electores	447	% Participación	65,10
Votos Emitidos	291	% Abstención	34,90
Votos Válidos	289	% Votos Válidos	99,31
Votos No Válidos	2	% Votos No Válidos	0,69

Logo	Siglas	Candidatura	Votos	% Emitidos	% Válidos	% Censo
	IU-MP-IAS	IU-MÁS PAÍS-IAS	93	31,96	32,18	20,81
	PSOE	PARTIDO SOCIALISTA OBRERO ESPAÑOL	88	30,24	30,45	19,69
	PP	PARTIDO POPULAR	66	22,68	22,84	14,77
	VOX	VOX	33	11,34	11,42	7,38
	FORO	FORO	2	0,69	0,69	0,45
Blancos			7	2,41	2,42	1,57
Nulos			2	0,69	0,00	0,45



ELECCIONES MUNICIPALES Y AUTONÓMICAS DE 28 DE MAYO DE 2023
ELECCIONES LOCALES 28 MAYO DE 2023






Mesa	1/16 /B		
Colegio Electoral	COLEGIO DE EGB RAICES		
Número Electores	455	% Participación	67,25
Votos Emitidos	306	% Abstención	32,75
Votos Válidos	301	% Votos Válidos	98,37
Votos No Válidos	5	% Votos No Válidos	1,63

Logo	Siglas	Candidatura	Votos	% Emitidos	% Válidos	% Censo
	IU-MP-IAS	IU-MÁS PAÍS-IAS	96	31,37	31,89	21,10
	PP	PARTIDO POPULAR	80	26,14	26,58	17,58
	PSOE	PARTIDO SOCIALISTA OBRERO ESPAÑOL	78	25,49	25,91	17,14
	VOX	VOX	40	13,07	13,29	8,79
	FORO	FORO	2	0,65	0,66	0,44
Blancos			5	1,63	1,66	1,10
Nulos			5	1,63	0,00	1,10



ELECCIONES MUNICIPALES Y AUTONÓMICAS DE 28 DE MAYO DE 2023
ELECCIONES LOCALES 28 MAYO DE 2023






Mesa	1/17 /A		
Colegio Electoral	COLEGIO DE EGB RAICES		
Número Electores	444	% Participación	58,78
Votos Emitidos	261	% Abstención	41,22
Votos Válidos	258	% Votos Válidos	98,85
Votos No Válidos	3	% Votos No Válidos	1,15

Logo	Siglas	Candidatura	Votos	% Emitidos	% Válidos	% Censo
	PSOE	PARTIDO SOCIALISTA OBRERO ESPAÑOL	81	31,03	31,40	18,24
	IU-MP-IAS	IU-MÁS PAÍS-IAS	72	27,59	27,91	16,22
	PP	PARTIDO POPULAR	65	24,90	25,19	14,64
	VOX	VOX	29	11,11	11,24	6,53
	FORO	FORO	4	1,53	1,55	0,90
	Blancos		7	2,68	2,71	1,58
	Nulos		3	1,15	0,00	0,68



ELECCIONES MUNICIPALES Y AUTONÓMICAS DE 28 DE MAYO DE 2023
ELECCIONES LOCALES 28 MAYO DE 2023






Mesa	1/17 /B		
Colegio Electoral	COLEGIO DE EGB RAICES		
Número Electores	465	% Participación	59,78
Votos Emitidos	278	% Abstención	40,22
Votos Válidos	275	% Votos Válidos	98,92
Votos No Válidos	3	% Votos No Válidos	1,08

Logo	Siglas	Candidatura	Votos	% Emitidos	% Válidos	% Censo
	PP	PARTIDO POPULAR	100	35,97	36,36	21,51
	PSOE	PARTIDO SOCIALISTA OBRERO ESPAÑOL	78	28,06	28,36	16,77
	IU-MP-IAS	IU-MÁS PAÍS-IAS	70	25,18	25,45	15,05
	VOX	VOX	19	6,83	6,91	4,09
	FORO	FORO	2	0,72	0,73	0,43
Blancos			6	2,16	2,18	1,29
Nulos			3	1,08	0,00	0,65



ELECCIONES MUNICIPALES Y AUTONÓMICAS DE 28 DE MAYO DE 2023
ELECCIONES LOCALES 28 MAYO DE 2023






Mesa	1/19 /A		
Colegio Electoral	COLEGIO DE EGB EL VALLIN		
Número Electores	490	% Participación	68,57
Votos Emitidos	336	% Abstención	31,43
Votos Válidos	331	% Votos Válidos	98,51
Votos No Válidos	5	% Votos No Válidos	1,49

Logo	Siglas	Candidatura	Votos	% Emitidos	% Válidos	% Censo
	PP	PARTIDO POPULAR	113	33,63	34,14	23,06
	IU-MP-IAS	IU-MÁS PAÍS-IAS	94	27,98	28,40	19,18
	PSOE	PARTIDO SOCIALISTA OBRERO ESPAÑOL	87	25,89	26,28	17,76
	VOX	VOX	28	8,33	8,46	5,71
	FORO	FORO	5	1,49	1,51	1,02
	Blancos		4	1,19	1,21	0,82
	Nulos		5	1,49	0,00	1,02



ELECCIONES MUNICIPALES Y AUTONÓMICAS DE 28 DE MAYO DE 2023
ELECCIONES LOCALES 28 MAYO DE 2023






Mesa	1/19 /B		
Colegio Electoral	COLEGIO DE EGB EL VALLIN		
Número Electores	485	% Participación	63,92
Votos Emitidos	310	% Abstención	36,08
Votos Válidos	307	% Votos Válidos	99,03
Votos No Válidos	3	% Votos No Válidos	0,97

Logo	Siglas	Candidatura	Votos	% Emitidos	% Válidos	% Censo
	IU-MP-IAS	IU-MÁS PAÍS-IAS	100	32,26	32,57	20,62
	PP	PARTIDO POPULAR	97	31,29	31,60	20,00
	PSOE	PARTIDO SOCIALISTA OBRERO ESPAÑOL	80	25,81	26,06	16,49
	VOX	VOX	22	7,10	7,17	4,54
	FORO	FORO	5	1,61	1,63	1,03
Blancos			3	0,97	0,98	0,62
Nulos			3	0,97	0,00	0,62



ELECCIONES MUNICIPALES Y AUTONÓMICAS DE 28 DE MAYO DE 2023
ELECCIONES LOCALES 28 MAYO DE 2023






Mesa	1/20 /A		
Colegio Electoral	COLEGIO DE EGB EL VALLIN		
Número Electores	694	% Participación	67,72
Votos Emitidos	470	% Abstención	32,28
Votos Válidos	462	% Votos Válidos	98,30
Votos No Válidos	8	% Votos No Válidos	1,70

Logo	Siglas	Candidatura	Votos	% Emitidos	% Válidos	% Censo
	PP	PARTIDO POPULAR	184	39,15	39,83	26,51
	IU-MP-IAS	IU-MÁS PAÍS-IAS	134	28,51	29,00	19,31
	PSOE	PARTIDO SOCIALISTA OBRERO ESPAÑOL	109	23,19	23,59	15,71
	VOX	VOX	22	4,68	4,76	3,17
	FORO	FORO	4	0,85	0,87	0,58
	Blancos		9	1,91	1,95	1,30
	Nulos		8	1,70	0,00	1,15



ELECCIONES MUNICIPALES Y AUTONÓMICAS DE 28 DE MAYO DE 2023
ELECCIONES LOCALES 28 MAYO DE 2023

Mesa	1/20 /B		
Colegio Electoral	COLEGIO DE EGB EL VALLIN		
Número Electores	642	% Participación	63,08
Votos Emitidos	405	% Abstención	36,92
Votos Válidos	400	% Votos Válidos	98,77
Votos No Válidos	5	% Votos No Válidos	1,23

Logo	Siglas	Candidatura	Votos	% Emitidos	% Válidos	% Censo
	PP	PARTIDO POPULAR	170	41,98	42,50	26,48
	PSOE	PARTIDO SOCIALISTA OBRERO ESPAÑOL	99	24,44	24,75	15,42
	IU-MP-IAS	IU-MÁS PAÍS-IAS	96	23,70	24,00	14,95
	VOX	VOX	26	6,42	6,50	4,05
	FORO	FORO	3	0,74	0,75	0,47
Blancos			6	1,48	1,50	0,93
Nulos			5	1,23	0,00	0,78