



ELECCIONES MUNICIPALES Y AUTONÓMICAS DE 28 DE MAYO DE 2023  
ELECCIONES AUTONÓMICAS 28 MAYO DE 2023

Mesa	1/1 /A		
Colegio Electoral	ESCUELA ANTIGUA DE NIÑOS		
Número Electores	624	% Participación	68,59
Votos Emitidos	428	% Abstención	31,41
Votos Válidos	428	% Votos Válidos	100,00
Votos No Válidos	0	% Votos No Válidos	0,00

Logo	Siglas	Candidatura	Votos	% Emitidos	% Válidos	% Censo
	PP	PARTIDO POPULAR	192	44,86	44,86	30,77
	PSOE	PARTIDO SOCIALISTA OBRERO ESPAÑOL	118	27,57	27,57	18,91
	VOX	VOX	55	12,85	12,85	8,81
	IU-MP-IAS	CONVOCATORIA POR ASTURIAS IU-MÁS PAÍS-IAS	30	7,01	7,01	4,81
	PODEMOS	PODEMOS PODEMOS ASTURIAS	16	3,74	3,74	2,56
	F O R O ASTUR	FORO ASTURIAS	4	0,93	0,93	0,64
	CS	CIUDADANOS - PARTIDO DE LA CIUDADANIA	3	0,70	0,70	0,48
	PCTE	PARTIDO COMUNISTA DE LOS TRABAJADORES DE ESPAÑA	3	0,70	0,70	0,48
	VERDESEQUIVO	VERDES EQUO ASTURIAS	3	0,70	0,70	0,48
	PACMA	PARTIDO ANIMALISTA CON EL MEDIO AMBIENTE	1	0,23	0,23	0,16
	PUM+J	POR UN MUNDO MAS JUSTO	1	0,23	0,23	0,16
	SMP	SUMA PRINCIPADO	1	0,23	0,23	0,16
	S O S ASTUR	SOS ASTURIAS-ESPAÑA VACIADA	1	0,23	0,23	0,16



ELECCIONES MUNICIPALES Y AUTONÓMICAS DE 28 DE MAYO DE 2023  
ELECCIONES AUTONÓMICAS 28 MAYO DE 2023

Mesa	1/1 /A		
Colegio Electoral	ESCUELA ANTIGUA DE NIÑOS		
Número Electores	624	% Participación	68,59
Votos Emitidos	428	% Abstención	31,41
Votos Válidos	428	% Votos Válidos	100,00
Votos No Válidos	0	% Votos No Válidos	0,00

Logo	Siglas	Candidatura	Votos	% Emitidos	% Válidos	% Censo
		ANDECHA ANDECHA ASTUR	0	0,00	0,00	0,00
	PUEDE	PARTIDO UNIONISTA ESTADO DE ESPAÑA	0	0,00	0,00	0,00
	Blancos		0	0,00	0,00	0,00
	Nulos		0	0,00	0,00	0,00



ELECCIONES MUNICIPALES Y AUTONÓMICAS DE 28 DE MAYO DE 2023  
ELECCIONES AUTONÓMICAS 28 MAYO DE 2023


Mesa	1/1 /B		
Colegio Electoral	ESCUELA PUBLICA LA BANDA		
Número Electores	256	% Participación	64,45
Votos Emitidos	165	% Abstención	35,55
Votos Válidos	165	% Votos Válidos	100,00
Votos No Válidos	0	% Votos No Válidos	0,00

Logo	Siglas	Candidatura	Votos	% Emitidos	% Válidos	% Censo
	PP	PARTIDO POPULAR	64	38,79	38,79	25,00
	PSOE	PARTIDO SOCIALISTA OBRERO ESPAÑOL	61	36,97	36,97	23,83
	VOX	VOX	19	11,52	11,52	7,42
	IU-MP-IAS	CONVOCATORIA POR ASTURIAS IU-MÁS PAÍS-IAS	13	7,88	7,88	5,08
	PACMA	PARTIDO ANIMALISTA CON EL MEDIO AMBIENTE	3	1,82	1,82	1,17
	PODEMOS	PODEMOS PODEMOS ASTURIAS	2	1,21	1,21	0,78
	ANDECHA	ANDECHA ASTUR	1	0,61	0,61	0,39
	F O R O ASTUR	FORO ASTURIAS	1	0,61	0,61	0,39
	PCTE	PARTIDO COMUNISTA DE LOS TRABAJADORES DE ESPAÑA	1	0,61	0,61	0,39
	CS	CIUDADANOS - PARTIDO DE LA CIUDADANIA	0	0,00	0,00	0,00
	PUEDE	PARTIDO UNIONISTA ESTADO DE ESPAÑA	0	0,00	0,00	0,00
	PUM+J	POR UN MUNDO MAS JUSTO	0	0,00	0,00	0,00
	SMP	SUMA PRINCIPADO	0	0,00	0,00	0,00



ELECCIONES MUNICIPALES Y AUTONÓMICAS DE 28 DE MAYO DE 2023  
ELECCIONES AUTONÓMICAS 28 MAYO DE 2023

Mesa	1/1 /B		
Colegio Electoral	ESCUELA PUBLICA LA BANDA		
Número Electores	256	% Participación	64,45
Votos Emitidos	165	% Abstención	35,55
Votos Válidos	165	% Votos Válidos	100,00
Votos No Válidos	0	% Votos No Válidos	0,00

Logo	Siglas	Candidatura	Votos	% Emitidos	% Válidos	% Censo
	S O S ASTUR	SOS ASTURIAS-ESPAÑA VACIADA	0	0,00	0,00	0,00
	VERDESEQUO	VERDES EQUO ASTURIAS	0	0,00	0,00	0,00
	Blancos		0	0,00	0,00	0,00
	Nulos		0	0,00	0,00	0,00



ELECCIONES MUNICIPALES Y AUTONÓMICAS DE 28 DE MAYO DE 2023  
ELECCIONES AUTONÓMICAS 28 MAYO DE 2023



Mesa	1/2 /A		
Colegio Electoral	COLEGIO DE EGB CAMPIELLO		
Número Electores	561	% Participación	64,35
Votos Emitidos	361	% Abstención	35,65
Votos Válidos	356	% Votos Válidos	98,61
Votos No Válidos	5	% Votos No Válidos	1,39

Logo	Siglas	Candidatura	Votos	% Emitidos	% Válidos	% Censo
	PSOE	PARTIDO SOCIALISTA OBRERO ESPAÑOL	155	42,94	43,54	27,63
	PP	PARTIDO POPULAR	107	29,64	30,06	19,07
	IU-MP-IAS	CONVOCATORIA POR ASTURIAS IU-MÁS PAÍS-IAS	44	12,19	12,36	7,84
	VOX	VOX	31	8,59	8,71	5,53
	PODEMOS	PODEMOS ASTURIAS	7	1,94	1,97	1,25
	S O S ASTUR	SOS ASTURIAS-ESPAÑA VACIADA	3	0,83	0,84	0,53
	ANDECHA	ANDECHA ASTUR	1	0,28	0,28	0,18
	CS	CIUDADANOS - PARTIDO DE LA CIUDADANIA	1	0,28	0,28	0,18
	PACMA	PARTIDO ANIMALISTA CON EL MEDIO AMBIENTE	1	0,28	0,28	0,18
	VERDESEQUIPO	VERDES EQUO ASTURIAS	1	0,28	0,28	0,18
	F O R O ASTUR	FORO ASTURIAS	0	0,00	0,00	0,00
	PCTE	PARTIDO COMUNISTA DE LOS TRABAJADORES DE ESPAÑA	0	0,00	0,00	0,00
	PUEDE	PARTIDO UNIONISTA ESTADO DE ESPAÑA	0	0,00	0,00	0,00



ELECCIONES MUNICIPALES Y AUTONÓMICAS DE 28 DE MAYO DE 2023  
ELECCIONES AUTONÓMICAS 28 MAYO DE 2023

Mesa	1/2 /A		
Colegio Electoral	COLEGIO DE EGB CAMPIELLO		
Número Electores	561	% Participación	64,35
Votos Emitidos	361	% Abstención	35,65
Votos Válidos	356	% Votos Válidos	98,61
Votos No Válidos	5	% Votos No Válidos	1,39

Logo	Siglas	Candidatura	Votos	% Emitidos	% Válidos	% Censo
	PUM+J	POR UN MUNDO MAS JUSTO	0	0,00	0,00	0,00
	SMP	SUMA PRINCIPADO	0	0,00	0,00	0,00
	Blancos		5	1,39	1,40	0,89
	Nulos		5	1,39	0,00	0,89



ELECCIONES MUNICIPALES Y AUTONÓMICAS DE 28 DE MAYO DE 2023  
ELECCIONES AUTONÓMICAS 28 MAYO DE 2023



Mesa	1/2 /B		
Colegio Electoral	COLEGIO DE EGB CAMPIELLO		
Número Electores	611	% Participación	64,32
Votos Emitidos	393	% Abstención	35,68
Votos Válidos	390	% Votos Válidos	99,24
Votos No Válidos	3	% Votos No Válidos	0,76

Logo	Siglas	Candidatura	Votos	% Emitidos	% Válidos	% Censo
	PSOE	PARTIDO SOCIALISTA OBRERO ESPAÑOL	162	41,22	41,54	26,51
	PP	PARTIDO POPULAR	120	30,53	30,77	19,64
	IU-MP-IAS	CONVOCATORIA POR ASTURIAS IU-MÁS PAÍS-IAS	38	9,67	9,74	6,22
	VOX	VOX	36	9,16	9,23	5,89
	PODEMOS	PODEMOS ASTURIAS	13	3,31	3,33	2,13
	F O R O ASTUR	FORO ASTURIAS	4	1,02	1,03	0,65
	VERDESEQUIPO	VERDES EQUO ASTURIAS	3	0,76	0,77	0,49
	PACMA	PARTIDO ANIMALISTA CON EL MEDIO AMBIENTE	2	0,51	0,51	0,33
	ANDECHA	ANDECHA ASTUR	1	0,25	0,26	0,16
	CS	CIUDADANOS - PARTIDO DE LA CIUDADANIA	1	0,25	0,26	0,16
	PCTE	PARTIDO COMUNISTA DE LOS TRABAJADORES DE ESPAÑA	1	0,25	0,26	0,16
	S O S ASTUR	SOS ASTURIAS-ESPAÑA VACIADA	1	0,25	0,26	0,16
	PUEDE	PARTIDO UNIONISTA ESTADO DE ESPAÑA	0	0,00	0,00	0,00



ELECCIONES MUNICIPALES Y AUTONÓMICAS DE 28 DE MAYO DE 2023  
ELECCIONES AUTONÓMICAS 28 MAYO DE 2023

Mesa	1/2 /B		
Colegio Electoral	COLEGIO DE EGB CAMPIELLO		
Número Electores	611	% Participación	64,32
Votos Emitidos	393	% Abstención	35,68
Votos Válidos	390	% Votos Válidos	99,24
Votos No Válidos	3	% Votos No Válidos	0,76

Logo	Siglas	Candidatura	Votos	% Emitidos	% Válidos	% Censo
	PUM+J	POR UN MUNDO MAS JUSTO	0	0,00	0,00	0,00
	SMP	SUMA PRINCIPADO	0	0,00	0,00	0,00
	Blancos		8	2,04	2,05	1,31
	Nulos		3	0,76	0,00	0,49





ELECCIONES MUNICIPALES Y AUTONÓMICAS DE 28 DE MAYO DE 2023  
ELECCIONES AUTONÓMICAS 28 MAYO DE 2023



Mesa	1/3 /A		
Colegio Electoral	COLEGIO DE EGB EL VALLIN		
Número Electores	605	% Participación	68,26
Votos Emitidos	413	% Abstención	31,74
Votos Válidos	408	% Votos Válidos	98,79
Votos No Válidos	5	% Votos No Válidos	1,21

Logo	Siglas	Candidatura	Votos	% Emitidos	% Válidos	% Censo
	PP	PARTIDO POPULAR	148	35,84	36,27	24,46
	PSOE	PARTIDO SOCIALISTA OBRERO ESPAÑOL	144	34,87	35,29	23,80
	VOX	VOX	45	10,90	11,03	7,44
	IU-MP-IAS	CONVOCATORIA POR ASTURIAS IU-MÁS PAÍS-IAS	37	8,96	9,07	6,12
	PODEMOS	PODEMOS PODEMOS ASTURIAS	8	1,94	1,96	1,32
	S O S ASTUR	SOS ASTURIAS-ESPAÑA VACIADA	3	0,73	0,74	0,50
	ANDECHA	ANDECHA ASTUR	2	0,48	0,49	0,33
	CS	CIUDADANOS - PARTIDO DE LA CIUDADANIA	2	0,48	0,49	0,33
	F O R O ASTUR	FORO ASTURIAS	2	0,48	0,49	0,33
	PACMA	PARTIDO ANIMALISTA CON EL MEDIO AMBIENTE	2	0,48	0,49	0,33
	VERDESEQUO	VERDES EQUO ASTURIAS	2	0,48	0,49	0,33
	PCTE	PARTIDO COMUNISTA DE LOS TRABAJADORES DE ESPAÑA	1	0,24	0,25	0,17
	PUM+J	POR UN MUNDO MAS JUSTO	1	0,24	0,25	0,17



ELECCIONES MUNICIPALES Y AUTONÓMICAS DE 28 DE MAYO DE 2023  
ELECCIONES AUTONÓMICAS 28 MAYO DE 2023

Mesa	1/3 /A		
Colegio Electoral	COLEGIO DE EGB EL VALLIN		
Número Electores	605	% Participación	68,26
Votos Emitidos	413	% Abstención	31,74
Votos Válidos	408	% Votos Válidos	98,79
Votos No Válidos	5	% Votos No Válidos	1,21

Logo	Siglas	Candidatura	Votos	% Emitidos	% Válidos	% Censo
	PUEDE	PARTIDO UNIONISTA ESTADO DE ESPAÑA	0	0,00	0,00	0,00
	SMP	SUMA PRINCIPADO	0	0,00	0,00	0,00
	Blancos		11	2,66	2,70	1,82
	Nulos		5	1,21	0,00	0,83



ELECCIONES MUNICIPALES Y AUTONÓMICAS DE 28 DE MAYO DE 2023  
ELECCIONES AUTONÓMICAS 28 MAYO DE 2023



Mesa	1/3 /B		
Colegio Electoral	COLEGIO DE EGB EL VALLIN		
Número Electores	579	% Participación	68,39
Votos Emitidos	396	% Abstención	31,61
Votos Válidos	391	% Votos Válidos	98,74
Votos No Válidos	5	% Votos No Válidos	1,26

Logo	Siglas	Candidatura	Votos	% Emitidos	% Válidos	% Censo
	PSOE	PARTIDO SOCIALISTA OBRERO ESPAÑOL	148	37,37	37,85	25,56
	PP	PARTIDO POPULAR	138	34,85	35,29	23,83
	VOX	VOX	44	11,11	11,25	7,60
	IU-MP-IAS	CONVOCATORIA POR ASTURIAS IU-MÁS PAÍS-IAS	33	8,33	8,44	5,70
	PODEMOS	PODEMOS PODEMOS ASTURIAS	7	1,77	1,79	1,21
	CS	CIUDADANOS - PARTIDO DE LA CIUDADANIA	6	1,52	1,53	1,04
	S O S ASTUR	SOS ASTURIAS-ESPAÑA VACIADA	2	0,51	0,51	0,35
	F O R O ASTUR	FORO ASTURIAS	1	0,25	0,26	0,17
	VERDESEQUO	VERDES EQUO ASTURIAS	1	0,25	0,26	0,17
	ANDECHA	ANDECHA ASTUR	0	0,00	0,00	0,00
	PACMA	PARTIDO ANIMALISA CON EL MEDIO AMBIENTE	0	0,00	0,00	0,00
	PCTE	PARTIDO COMUNISTA DE LOS TRABAJADORES DE ESPAÑA	0	0,00	0,00	0,00
	PUEDE	PARTIDO UNIONISTA ESTADO DE ESPAÑA	0	0,00	0,00	0,00



ELECCIONES MUNICIPALES Y AUTONÓMICAS DE 28 DE MAYO DE 2023  
ELECCIONES AUTONÓMICAS 28 MAYO DE 2023

Mesa	1/3 /B		
Colegio Electoral	COLEGIO DE EGB EL VALLIN		
Número Electores	579	% Participación	68,39
Votos Emitidos	396	% Abstención	31,61
Votos Válidos	391	% Votos Válidos	98,74
Votos No Válidos	5	% Votos No Válidos	1,26

Logo	Siglas	Candidatura	Votos	% Emitidos	% Válidos	% Censo
	PUM+J	POR UN MUNDO MAS JUSTO	0	0,00	0,00	0,00
	SMP	SUMA PRINCIPADO	0	0,00	0,00	0,00
	Blancos		11	2,78	2,81	1,90
	Nulos		5	1,26	0,00	0,86



ELECCIONES MUNICIPALES Y AUTONÓMICAS DE 28 DE MAYO DE 2023  
ELECCIONES AUTONÓMICAS 28 MAYO DE 2023



Mesa	1/4 /U		
Colegio Electoral	CENTRO SOCIAL EL FOXACO		
Número Electores	873	% Participación	59,56
Votos Emitidos	520	% Abstención	40,44
Votos Válidos	515	% Votos Válidos	99,04
Votos No Válidos	5	% Votos No Válidos	0,96

Logo	Siglas	Candidatura	Votos	% Emitidos	% Válidos	% Censo
	PP	PARTIDO POPULAR	191	36,73	37,09	21,88
	PSOE	PARTIDO SOCIALISTA OBRERO ESPAÑOL	147	28,27	28,54	16,84
	VOX	VOX	73	14,04	14,17	8,36
	IU-MP-IAS	CONVOCATORIA POR ASTURIAS IU-MÁS PAÍS-IAS	62	11,92	12,04	7,10
	PODEMOS	PODEMOS PODEMOS ASTURIAS	9	1,73	1,75	1,03
	VERDES EQUO	VERDES EQUO ASTURIAS	6	1,15	1,17	0,69
	S O S ASTUR	SOS ASTURIAS-ESPAÑA VACIADA	5	0,96	0,97	0,57
	F O R O ASTUR	FORO ASTURIAS	4	0,77	0,78	0,46
	CS	CIUDADANOS - PARTIDO DE LA CIUDADANIA	2	0,38	0,39	0,23
	ANDECHA	ANDECHA ANDECHA ASTUR	1	0,19	0,19	0,11
	PACMA	PARTIDO ANIMALISTA CON EL MEDIO AMBIENTE	1	0,19	0,19	0,11
	PUM+J	POR UN MUNDO MAS JUSTO	1	0,19	0,19	0,11
	PCTE	PARTIDO COMUNISTA DE LOS TRABAJADORES DE ESPAÑA	0	0,00	0,00	0,00



ELECCIONES MUNICIPALES Y AUTONÓMICAS DE 28 DE MAYO DE 2023  
ELECCIONES AUTONÓMICAS 28 MAYO DE 2023

Mesa	1/4 /U		
Colegio Electoral	CENTRO SOCIAL EL FOXACO		
Número Electores	873	% Participación	59,56
Votos Emitidos	520	% Abstención	40,44
Votos Válidos	515	% Votos Válidos	99,04
Votos No Válidos	5	% Votos No Válidos	0,96

Logo	Siglas	Candidatura	Votos	% Emitidos	% Válidos	% Censo
	PUEDE	PARTIDO UNIONISTA ESTADO DE ESPAÑA	0	0,00	0,00	0,00
	SMP	SUMA PRINCIPADO	0	0,00	0,00	0,00
	Blancos		13	2,50	2,52	1,49
	Nulos		5	0,96	0,00	0,57



ELECCIONES MUNICIPALES Y AUTONÓMICAS DE 28 DE MAYO DE 2023  
ELECCIONES AUTONÓMICAS 28 MAYO DE 2023



Mesa	1/5 /U		
Colegio Electoral	COLEGIO DE EGB SALINAS POLIDEPORTIVO		
Número Electores	764	% Participación	71,86
Votos Emitidos	549	% Abstención	28,14
Votos Válidos	544	% Votos Válidos	99,09
Votos No Válidos	5	% Votos No Válidos	0,91

Logo	Siglas	Candidatura	Votos	% Emitidos	% Válidos	% Censo
	PP	PARTIDO POPULAR	336	61,20	61,76	43,98
	PSOE	PARTIDO SOCIALISTA OBRERO ESPAÑOL	90	16,39	16,54	11,78
	VOX	VOX	64	11,66	11,76	8,38
	IU-MP-IAS	CONVOCATORIA POR ASTURIAS IU-MÁS PAÍS-IAS	16	2,91	2,94	2,09
	F O R O ASTUR	FORO ASTURIAS	11	2,00	2,02	1,44
	PODEMOS	PODEMOS PODEMOS ASTURIAS	7	1,28	1,29	0,92
	CS	CIUDADANOS - PARTIDO DE LA CIUDADANIA	5	0,91	0,92	0,65
	VERDESEQUIPO	VERDES EQUO ASTURIAS	3	0,55	0,55	0,39
	PACMA	PARTIDO ANIMALISTA CON EL MEDIO AMBIENTE	2	0,36	0,37	0,26
	ANDECHA	ANDECHA ASTUR	1	0,18	0,18	0,13
	PCTE	PARTIDO COMUNISTA DE LOS TRABAJADORES DE ESPAÑA	0	0,00	0,00	0,00
	PUEDE	PARTIDO UNIONISTA ESTADO DE ESPAÑA	0	0,00	0,00	0,00
	PUM+J	POR UN MUNDO MAS JUSTO	0	0,00	0,00	0,00



ELECCIONES MUNICIPALES Y AUTONÓMICAS DE 28 DE MAYO DE 2023  
ELECCIONES AUTONÓMICAS 28 MAYO DE 2023

Mesa	1/5 /U		
Colegio Electoral	COLEGIO DE EGB SALINAS POLIDEPORTIVO		
Número Electores	764	% Participación	71,86
Votos Emitidos	549	% Abstención	28,14
Votos Válidos	544	% Votos Válidos	99,09
Votos No Válidos	5	% Votos No Válidos	0,91

Logo	Siglas	Candidatura	Votos	% Emitidos	% Válidos	% Censo
	SMP	SUMA PRINCIPADO	0	0,00	0,00	0,00
	S O S ASTUR	SOS ASTURIAS-ESPAÑA VACIADA	0	0,00	0,00	0,00
	Blancos		9	1,64	1,65	1,18
	Nulos		5	0,91	0,00	0,65





ELECCIONES MUNICIPALES Y AUTONÓMICAS DE 28 DE MAYO DE 2023  
ELECCIONES AUTONÓMICAS 28 MAYO DE 2023



Mesa	1/6 /U		
Colegio Electoral	COLEGIO DE EGB SALINAS POLIDEPORTIVO		
Número Electores	607	% Participación	69,19
Votos Emitidos	420	% Abstención	30,81
Votos Válidos	416	% Votos Válidos	99,05
Votos No Válidos	4	% Votos No Válidos	0,95

Logo	Siglas	Candidatura	Votos	% Emitidos	% Válidos	% Censo
	PP	PARTIDO POPULAR	229	54,52	55,05	37,73
	PSOE	PARTIDO SOCIALISTA OBRERO ESPAÑOL	80	19,05	19,23	13,18
	VOX	VOX	61	14,52	14,66	10,05
	IU-MP-IAS	CONVOCATORIA POR ASTURIAS IU-MÁS PAÍS-IAS	17	4,05	4,09	2,80
	PODEMOS	PODEMOS PODEMOS ASTURIAS	11	2,62	2,64	1,81
	CS	CIUDADANOS - PARTIDO DE LA CIUDADANIA	4	0,95	0,96	0,66
	PACMA	PARTIDO ANIMALISTA CON EL MEDIO AMBIENTE	3	0,71	0,72	0,49
	S O S ASTUR	SOS ASTURIAS-ESPAÑA VACIADA	2	0,48	0,48	0,33
	ANDECHA	ANDECHA ASTUR	1	0,24	0,24	0,16
	PUM+J	POR UN MUNDO MAS JUSTO	1	0,24	0,24	0,16
	VERDES EQUO	VERDES EQUO ASTURIAS	1	0,24	0,24	0,16
	F O R O ASTUR	FORO ASTURIAS	0	0,00	0,00	0,00
	PCTE	PARTIDO COMUNISTA DE LOS TRABAJADORES DE ESPAÑA	0	0,00	0,00	0,00



ELECCIONES MUNICIPALES Y AUTONÓMICAS DE 28 DE MAYO DE 2023  
ELECCIONES AUTONÓMICAS 28 MAYO DE 2023














Mesa	1/6 /U		
Colegio Electoral	COLEGIO DE EGB SALINAS POLIDEPORTIVO		
Número Electores	607	% Participación	69,19
Votos Emitidos	420	% Abstención	30,81
Votos Válidos	416	% Votos Válidos	99,05
Votos No Válidos	4	% Votos No Válidos	0,95

Logo	Siglas	Candidatura	Votos	% Emitidos	% Válidos	% Censo
	PUEDE	PARTIDO UNIONISTA ESTADO DE ESPAÑA	0	0,00	0,00	0,00
	SMP	SUMA PRINCIPADO	0	0,00	0,00	0,00
	Blancos		6	1,43	1,44	0,99
	Nulos		4	0,95	0,00	0,66



ELECCIONES MUNICIPALES Y AUTONÓMICAS DE 28 DE MAYO DE 2023  
ELECCIONES AUTONÓMICAS 28 MAYO DE 2023



Mesa	1/7 /A		
Colegio Electoral	ESCUELA PUBLICA LA CASTAÑALONA		
Número Electores	765	% Participación	63,27
Votos Emitidos	484	% Abstención	36,73
Votos Válidos	475	% Votos Válidos	98,14
Votos No Válidos	9	% Votos No Válidos	1,86

Logo	Siglas	Candidatura	Votos	% Emitidos	% Válidos	% Censo
	PSOE	PARTIDO SOCIALISTA OBRERO ESPAÑOL	162	33,47	34,11	21,18
	PP	PARTIDO POPULAR	150	30,99	31,58	19,61
	IU-MP-IAS	CONVOCATORIA POR ASTURIAS IU-MÁS PAÍS-IAS	71	14,67	14,95	9,28
	VOX	VOX	56	11,57	11,79	7,32
	PODEMOS	PODEMOS ASTURIAS	8	1,65	1,68	1,05
	F O R O ASTUR	FORO ASTURIAS	4	0,83	0,84	0,52
	PCTE	PARTIDO COMUNISTA DE LOS TRABAJADORES DE ESPAÑA	4	0,83	0,84	0,52
	VERDESEQUIPO	VERDES EQUO ASTURIAS	4	0,83	0,84	0,52
	ANDECHA	ANDECHA ASTUR	2	0,41	0,42	0,26
	PUEDE	PARTIDO UNIONISTA ESTADO DE ESPAÑA	2	0,41	0,42	0,26
	PUM+J	POR UN MUNDO MAS JUSTO	2	0,41	0,42	0,26
	SMP	SUMA PRINCIPADO	1	0,21	0,21	0,13
	S O S ASTUR	SOS ASTURIAS-ESPAÑA VACIADA	1	0,21	0,21	0,13



ELECCIONES MUNICIPALES Y AUTONÓMICAS DE 28 DE MAYO DE 2023  
ELECCIONES AUTONÓMICAS 28 MAYO DE 2023

Mesa	1/7 /A		
Colegio Electoral	ESCUELA PUBLICA LA CASTAÑALONA		
Número Electores	765	% Participación	63,27
Votos Emitidos	484	% Abstención	36,73
Votos Válidos	475	% Votos Válidos	98,14
Votos No Válidos	9	% Votos No Válidos	1,86

Logo	Siglas	Candidatura	Votos	% Emitidos	% Válidos	% Censo
 CIUDADANOS	CS	CIUDADANOS - PARTIDO DE LA CIUDADANIA	0	0,00	0,00	0,00
 PACMA	PACMA	PARTIDO ANIMALISA CON EL MEDIO AMBIENTE	0	0,00	0,00	0,00
Blancos			8	1,65	1,68	1,05
Nulos			9	1,86	0,00	1,18



ELECCIONES MUNICIPALES Y AUTONÓMICAS DE 28 DE MAYO DE 2023  
ELECCIONES AUTONÓMICAS 28 MAYO DE 2023



Mesa	1/7 /B		
Colegio Electoral	ESCUELA PUBLICA LAS CHAVOLAS		
Número Electores	492	% Participación	64,43
Votos Emitidos	317	% Abstención	35,57
Votos Válidos	313	% Votos Válidos	98,74
Votos No Válidos	4	% Votos No Válidos	1,26

Logo	Siglas	Candidatura	Votos	% Emitidos	% Válidos	% Censo
	PSOE	PARTIDO SOCIALISTA OBRERO ESPAÑOL	117	36,91	37,38	23,78
	PP	PARTIDO POPULAR	91	28,71	29,07	18,50
	IU-MP-IAS	CONVOCATORIA POR ASTURIAS IU-MÁS PAÍS-IAS	36	11,36	11,50	7,32
	VOX	VOX	34	10,73	10,86	6,91
	PODEMOS	PODEMOS PODEMOS ASTURIAS	13	4,10	4,15	2,64
	S O S ASTUR	SOS ASTURIAS-ESPAÑA VACIADA	7	2,21	2,24	1,42
	VERDESEQUIPO	VERDES EQUO ASTURIAS	3	0,95	0,96	0,61
	F O R O ASTUR	FORO ASTURIAS	2	0,63	0,64	0,41
	CS	CIUDADANOS - PARTIDO DE LA CIUDADANIA	1	0,32	0,32	0,20
	PACMA	PARTIDO ANIMALISTA CON EL MEDIO AMBIENTE	1	0,32	0,32	0,20
	PCTE	PARTIDO COMUNISTA DE LOS TRABAJADORES DE ESPAÑA	1	0,32	0,32	0,20
	SMP	SUMA PRINCIPADO	1	0,32	0,32	0,20
	ANDECHA	ANDECHA ASTUR	0	0,00	0,00	0,00



ELECCIONES MUNICIPALES Y AUTONÓMICAS DE 28 DE MAYO DE 2023  
ELECCIONES AUTONÓMICAS 28 MAYO DE 2023

Mesa	1/7 /B		
Colegio Electoral	ESCUELA PUBLICA LAS CHAVOLAS		
Número Electores	492	% Participación	64,43
Votos Emitidos	317	% Abstención	35,57
Votos Válidos	313	% Votos Válidos	98,74
Votos No Válidos	4	% Votos No Válidos	1,26

Logo	Siglas	Candidatura	Votos	% Emitidos	% Válidos	% Censo
	PUEDE	PARTIDO UNIONISTA ESTADO DE ESPAÑA	0	0,00	0,00	0,00
	PUM+J	POR UN MUNDO MAS JUSTO	0	0,00	0,00	0,00
	Blancos		6	1,89	1,92	1,22
	Nulos		4	1,26	0,00	0,81



ELECCIONES MUNICIPALES Y AUTONÓMICAS DE 28 DE MAYO DE 2023  
ELECCIONES AUTONÓMICAS 28 MAYO DE 2023



Mesa	1/8 /U		
Colegio Electoral	ESCUELA PUBLICA LAS BARZANAS		
Número Electores	816	% Participación	64,09
Votos Emitidos	523	% Abstención	35,91
Votos Válidos	519	% Votos Válidos	99,24
Votos No Válidos	4	% Votos No Válidos	0,76

Logo	Siglas	Candidatura	Votos	% Emitidos	% Válidos	% Censo
	PP	PARTIDO POPULAR	196	37,48	37,76	24,02
	PSOE	PARTIDO SOCIALISTA OBRERO ESPAÑOL	152	29,06	29,29	18,63
	VOX	VOX	94	17,97	18,11	11,52
	IU-MP-IAS	CONVOCATORIA POR ASTURIAS IU-MÁS PAÍS-IAS	49	9,37	9,44	6,00
	PODEMOS	PODEMOS PODEMOS ASTURIAS	13	2,49	2,50	1,59
	PUEDE	PARTIDO UNIONISTA ESTADO DE ESPAÑA	3	0,57	0,58	0,37
	VERDESEQUIVO	VERDES EQUO ASTURIAS	3	0,57	0,58	0,37
	ANDECHA	ANDECHA ASTUR	2	0,38	0,39	0,25
	F O R O ASTUR	FORO ASTURIAS	1	0,19	0,19	0,12
	PCTE	PARTIDO COMUNISTA DE LOS TRABAJADORES DE ESPAÑA	1	0,19	0,19	0,12
	S O S ASTUR	SOS ASTURIAS-ESPAÑA VACIADA	1	0,19	0,19	0,12
	CS	CIUDADANOS - PARTIDO DE LA CIUDADANIA	0	0,00	0,00	0,00
	PACMA	PARTIDO ANIMALISTA CON EL MEDIO AMBIENTE	0	0,00	0,00	0,00



ELECCIONES MUNICIPALES Y AUTONÓMICAS DE 28 DE MAYO DE 2023  
ELECCIONES AUTONÓMICAS 28 MAYO DE 2023

Mesa	1/8 /U		
Colegio Electoral	ESCUELA PUBLICA LAS BARZANAS		
Número Electores	816	% Participación	64,09
Votos Emitidos	523	% Abstención	35,91
Votos Válidos	519	% Votos Válidos	99,24
Votos No Válidos	4	% Votos No Válidos	0,76

Logo	Siglas	Candidatura	Votos	% Emitidos	% Válidos	% Censo
	PUM+J	POR UN MUNDO MAS JUSTO	0	0,00	0,00	0,00
	SMP	SUMA PRINCIPADO	0	0,00	0,00	0,00
	Blancos		4	0,76	0,77	0,49
	Nulos		4	0,76	0,00	0,49





ELECCIONES MUNICIPALES Y AUTONÓMICAS DE 28 DE MAYO DE 2023  
ELECCIONES AUTONÓMICAS 28 MAYO DE 2023



Mesa	1/10 /A		
Colegio Electoral	COLEGIO DE EGB CAMPIELLO		
Número Electores	734	% Participación	64,17
Votos Emitidos	471	% Abstención	35,83
Votos Válidos	464	% Votos Válidos	98,51
Votos No Válidos	7	% Votos No Válidos	1,49

Logo	Siglas	Candidatura	Votos	% Emitidos	% Válidos	% Censo
	PSOE	PARTIDO SOCIALISTA OBRERO ESPAÑOL	162	34,39	34,91	22,07
	PP	PARTIDO POPULAR	146	31,00	31,47	19,89
	IU-MP-IAS	CONVOCATORIA POR ASTURIAS IU-MÁS PAÍS-IAS	59	12,53	12,72	8,04
	VOX	VOX	54	11,46	11,64	7,36
	PODEMOS	PODEMOS ASTURIAS	16	3,40	3,45	2,18
	PACMA	PARTIDO ANIMALISTA CON EL MEDIO AMBIENTE	5	1,06	1,08	0,68
	VERDES EQUO	VERDES EQUO ASTURIAS	5	1,06	1,08	0,68
	ANDECHA	ANDECHA ASTUR	3	0,64	0,65	0,41
	F O R O ASTUR	FORO ASTURIAS	3	0,64	0,65	0,41
	S O S ASTUR	SOS ASTURIAS-ESPAÑA VACIADA	3	0,64	0,65	0,41
	PUEDE	PARTIDO UNIONISTA ESTADO DE ESPAÑA	1	0,21	0,22	0,14
	CS	CIUDADANOS - PARTIDO DE LA CIUDADANIA	0	0,00	0,00	0,00
	PCTE	PARTIDO COMUNISTA DE LOS TRABAJADORES DE ESPAÑA	0	0,00	0,00	0,00



ELECCIONES MUNICIPALES Y AUTONÓMICAS DE 28 DE MAYO DE 2023  
ELECCIONES AUTONÓMICAS 28 MAYO DE 2023

Mesa	1/10 /A		
Colegio Electoral	COLEGIO DE EGB CAMPIELLO		
Número Electores	734	% Participación	64,17
Votos Emitidos	471	% Abstención	35,83
Votos Válidos	464	% Votos Válidos	98,51
Votos No Válidos	7	% Votos No Válidos	1,49

Logo	Siglas	Candidatura	Votos	% Emitidos	% Válidos	% Censo
	PUM+J	POR UN MUNDO MAS JUSTO	0	0,00	0,00	0,00
	SMP	SUMA PRINCIPADO	0	0,00	0,00	0,00
	Blancos		7	1,49	1,51	0,95
	Nulos		7	1,49	0,00	0,95



ELECCIONES MUNICIPALES Y AUTONÓMICAS DE 28 DE MAYO DE 2023  
ELECCIONES AUTONÓMICAS 28 MAYO DE 2023



Mesa	1/10 /B		
Colegio Electoral	COLEGIO DE EGB CAMPIELLO		
Número Electores	656	% Participación	65,85
Votos Emitidos	432	% Abstención	34,15
Votos Válidos	428	% Votos Válidos	99,07
Votos No Válidos	4	% Votos No Válidos	0,93

Logo	Siglas	Candidatura	Votos	% Emitidos	% Válidos	% Censo
	PSOE	PARTIDO SOCIALISTA OBRERO ESPAÑOL	178	41,20	41,59	27,13
	PP	PARTIDO POPULAR	125	28,94	29,21	19,05
	VOX	VOX	48	11,11	11,21	7,32
	IU-MP-IAS	CONVOCATORIA POR ASTURIAS IU-MÁS PAÍS-IAS	41	9,49	9,58	6,25
	PODEMOS	PODEMOS PODEMOS ASTURIAS	10	2,31	2,34	1,52
	CS	CIUDADANOS - PARTIDO DE LA CIUDADANIA	4	0,93	0,93	0,61
	PACMA	PARTIDO ANIMALISTA CON EL MEDIO AMBIENTE	4	0,93	0,93	0,61
	VERDESEQUIPO	VERDES EQUO ASTURIAS	4	0,93	0,93	0,61
	F O R O ASTUR	FORO ASTURIAS	2	0,46	0,47	0,30
	PCTE	PARTIDO COMUNISTA DE LOS TRABAJADORES DE ESPAÑA	1	0,23	0,23	0,15
	PUM+J	POR UN MUNDO MAS JUSTO	1	0,23	0,23	0,15
	S O S ASTUR	SOS ASTURIAS-ESPAÑA VACIADA	1	0,23	0,23	0,15
	ANDECHA	ANDECHA ASTUR	0	0,00	0,00	0,00



ELECCIONES MUNICIPALES Y AUTONÓMICAS DE 28 DE MAYO DE 2023  
ELECCIONES AUTONÓMICAS 28 MAYO DE 2023





Mesa	1/10 /B		
Colegio Electoral	COLEGIO DE EGB CAMPIELLO		
Número Electores	656	% Participación	65,85
Votos Emitidos	432	% Abstención	34,15
Votos Válidos	428	% Votos Válidos	99,07
Votos No Válidos	4	% Votos No Válidos	0,93

Logo	Siglas	Candidatura	Votos	% Emitidos	% Válidos	% Censo
	PUEDE	PARTIDO UNIONISTA ESTADO DE ESPAÑA	0	0,00	0,00	0,00
	SMP	SUMA PRINCIPADO	0	0,00	0,00	0,00
	Blancos		9	2,08	2,10	1,37
	Nulos		4	0,93	0,00	0,61



ELECCIONES MUNICIPALES Y AUTONÓMICAS DE 28 DE MAYO DE 2023  
ELECCIONES AUTONÓMICAS 28 MAYO DE 2023

Mesa	1/11 /A		
Colegio Electoral	COLEGIO DE EGB EL VALLIN		
Número Electores	574	% Participación	68,82
Votos Emitidos	395	% Abstención	31,18
Votos Válidos	392	% Votos Válidos	99,24
Votos No Válidos	3	% Votos No Válidos	0,76

Logo	Siglas	Candidatura	Votos	% Emitidos	% Válidos	% Censo
	PP	PARTIDO POPULAR	159	40,25	40,56	27,70
	PSOE	PARTIDO SOCIALISTA OBRERO ESPAÑOL	125	31,65	31,89	21,78
	IU-MP-IAS	CONVOCATORIA POR ASTURIAS IU-MÁS PAÍS-IAS	48	12,15	12,24	8,36
	VOX	VOX	42	10,63	10,71	7,32
	PODEMOS	PODEMOS ASTURIAS	4	1,01	1,02	0,70
	F O R O ASTUR	FORO ASTURIAS	2	0,51	0,51	0,35
	PUM+J	POR UN MUNDO MAS JUSTO	2	0,51	0,51	0,35
	VERDESEQUE	VERDES EQUO ASTURIAS	2	0,51	0,51	0,35
	ANDECHA	ANDECHA ASTUR	1	0,25	0,26	0,17
	PCTE	PARTIDO COMUNISTA DE LOS TRABAJADORES DE ESPAÑA	1	0,25	0,26	0,17
	CS	CIUDADANOS - PARTIDO DE LA CIUDADANIA	0	0,00	0,00	0,00
	PACMA	PARTIDO ANIMALISTA CON EL MEDIO AMBIENTE	0	0,00	0,00	0,00
	PUEDE	PARTIDO UNIONISTA ESTADO DE ESPAÑA	0	0,00	0,00	0,00



ELECCIONES MUNICIPALES Y AUTONÓMICAS DE 28 DE MAYO DE 2023  
ELECCIONES AUTONÓMICAS 28 MAYO DE 2023







Mesa	1/11 /A		
Colegio Electoral	COLEGIO DE EGB EL VALLIN		
Número Electores	574	% Participación	68,82
Votos Emitidos	395	% Abstención	31,18
Votos Válidos	392	% Votos Válidos	99,24
Votos No Válidos	3	% Votos No Válidos	0,76

Logo	Siglas	Candidatura	Votos	% Emitidos	% Válidos	% Censo
	SMP	SUMA PRINCIPADO	0	0,00	0,00	0,00
	S O S ASTUR	SOS ASTURIAS-ESPAÑA VACIADA	0	0,00	0,00	0,00
	Blancos		6	1,52	1,53	1,05
	Nulos		3	0,76	0,00	0,52



ELECCIONES MUNICIPALES Y AUTONÓMICAS DE 28 DE MAYO DE 2023  
ELECCIONES AUTONÓMICAS 28 MAYO DE 2023



Mesa	1/11 /B		
Colegio Electoral	COLEGIO DE EGB EL VALLIN		
Número Electores	558	% Participación	60,22
Votos Emitidos	336	% Abstención	39,78
Votos Válidos	336	% Votos Válidos	100,00
Votos No Válidos	0	% Votos No Válidos	0,00

Logo	Siglas	Candidatura	Votos	% Emitidos	% Válidos	% Censo
	PSOE	PARTIDO SOCIALISTA OBRERO ESPAÑOL	146	43,45	43,45	26,16
	PP	PARTIDO POPULAR	123	36,61	36,61	22,04
	IU-MP-IAS	CONVOCATORIA POR ASTURIAS IU-MÁS PAÍS-IAS	29	8,63	8,63	5,20
	VOX	VOX	27	8,04	8,04	4,84
	F O R O ASTUR	FORO ASTURIAS	3	0,89	0,89	0,54
	PACMA	PARTIDO ANIMALISTA CON EL MEDIO AMBIENTE	2	0,60	0,60	0,36
	S O S ASTUR	SOS ASTURIAS-ESPAÑA VACIADA	2	0,60	0,60	0,36
	CS	CIUDADANOS - PARTIDO DE LA CIUDADANIA	1	0,30	0,30	0,18
		PODEMOS PODEMOS ASTURIAS	1	0,30	0,30	0,18
	PUM+J	POR UN MUNDO MAS JUSTO	1	0,30	0,30	0,18
	VERDESEQUO	VERDES EQUO ASTURIAS	1	0,30	0,30	0,18
		ANDECHA ANDECHA ASTUR	0	0,00	0,00	0,00
	PCTE	PARTIDO COMUNISTA DE LOS TRABAJADORES DE ESPAÑA	0	0,00	0,00	0,00



ELECCIONES MUNICIPALES Y AUTONÓMICAS DE 28 DE MAYO DE 2023  
ELECCIONES AUTONÓMICAS 28 MAYO DE 2023

Mesa	1/11 /B		
Colegio Electoral	COLEGIO DE EGB EL VALLIN		
Número Electores	558	% Participación	60,22
Votos Emitidos	336	% Abstención	39,78
Votos Válidos	336	% Votos Válidos	100,00
Votos No Válidos	0	% Votos No Válidos	0,00

Logo	Siglas	Candidatura	Votos	% Emitidos	% Válidos	% Censo
	PUEDE	PARTIDO UNIONISTA ESTADO DE ESPAÑA	0	0,00	0,00	0,00
	SMP	SUMA PRINCIPADO	0	0,00	0,00	0,00
	Blancos		0	0,00	0,00	0,00
	Nulos		0	0,00	0,00	0,00





ELECCIONES MUNICIPALES Y AUTONÓMICAS DE 28 DE MAYO DE 2023  
ELECCIONES AUTONÓMICAS 28 MAYO DE 2023



Mesa	1/12 /A		
Colegio Electoral	COLEGIO DE EGB EL VALLIN		
Número Electores	714	% Participación	63,73
Votos Emitidos	455	% Abstención	36,27
Votos Válidos	452	% Votos Válidos	99,34
Votos No Válidos	3	% Votos No Válidos	0,66

Logo	Siglas	Candidatura	Votos	% Emitidos	% Válidos	% Censo
	PP	PARTIDO POPULAR	158	34,73	34,96	22,13
	PSOE	PARTIDO SOCIALISTA OBRERO ESPAÑOL	148	32,53	32,74	20,73
	VOX	VOX	58	12,75	12,83	8,12
	IU-MP-IAS	CONVOCATORIA POR ASTURIAS IU-MÁS PAÍS-IAS	42	9,23	9,29	5,88
	PODEMOS	PODEMOS PODEMOS ASTURIAS	14	3,08	3,10	1,96
	F O R O ASTUR	FORO ASTURIAS	6	1,32	1,33	0,84
	VERDESEQUIVO	VERDES EQUO ASTURIAS	5	1,10	1,11	0,70
	PCTE	PARTIDO COMUNISTA DE LOS TRABAJADORES DE ESPAÑA	3	0,66	0,66	0,42
	ANDECHA	ANDECHA ASTUR	2	0,44	0,44	0,28
	PACMA	PARTIDO ANIMALISA CON EL MEDIO AMBIENTE	2	0,44	0,44	0,28
	S O S ASTUR	SOS ASTURIAS-ESPAÑA VACIADA	2	0,44	0,44	0,28
	CS	CIUDADANOS - PARTIDO DE LA CIUDADANIA	1	0,22	0,22	0,14
	PUEDE	PARTIDO UNIONISTA ESTADO DE ESPAÑA	0	0,00	0,00	0,00



ELECCIONES MUNICIPALES Y AUTONÓMICAS DE 28 DE MAYO DE 2023  
ELECCIONES AUTONÓMICAS 28 MAYO DE 2023












Mesa	1/12 /A		
Colegio Electoral	COLEGIO DE EGB EL VALLIN		
Número Electores	714	% Participación	63,73
Votos Emitidos	455	% Abstención	36,27
Votos Válidos	452	% Votos Válidos	99,34
Votos No Válidos	3	% Votos No Válidos	0,66

Logo	Siglas	Candidatura	Votos	% Emitidos	% Válidos	% Censo
	PUM+J	POR UN MUNDO MAS JUSTO	0	0,00	0,00	0,00
	SMP	SUMA PRINCIPADO	0	0,00	0,00	0,00
	Blancos		11	2,42	2,43	1,54
	Nulos		3	0,66	0,00	0,42



ELECCIONES MUNICIPALES Y AUTONÓMICAS DE 28 DE MAYO DE 2023  
ELECCIONES AUTONÓMICAS 28 MAYO DE 2023



Mesa	1/12 /B		
Colegio Electoral	COLEGIO DE EGB EL VALLIN		
Número Electores	732	% Participación	67,62
Votos Emitidos	495	% Abstención	32,38
Votos Válidos	491	% Votos Válidos	99,19
Votos No Válidos	4	% Votos No Válidos	0,81

Logo	Siglas	Candidatura	Votos	% Emitidos	% Válidos	% Censo
	PP	PARTIDO POPULAR	191	38,59	38,90	26,09
	PSOE	PARTIDO SOCIALISTA OBRERO ESPAÑOL	139	28,08	28,31	18,99
	VOX	VOX	70	14,14	14,26	9,56
	IU-MP-IAS	CONVOCATORIA POR ASTURIAS IU-MÁS PAÍS-IAS	57	11,52	11,61	7,79
	PODEMOS	PODEMOS PODEMOS ASTURIAS	11	2,22	2,24	1,50
	F O R O ASTUR	FORO ASTURIAS	4	0,81	0,81	0,55
	PACMA	PARTIDO ANIMALISTA CON EL MEDIO AMBIENTE	3	0,61	0,61	0,41
	S O S ASTUR	SOS ASTURIAS-ESPAÑA VACIADA	3	0,61	0,61	0,41
	PUM+J	POR UN MUNDO MAS JUSTO	2	0,40	0,41	0,27
	PCTE	PARTIDO COMUNISTA DE LOS TRABAJADORES DE ESPAÑA	1	0,20	0,20	0,14
	VERDESEQUIVO	VERDES EQUO ASTURIAS	1	0,20	0,20	0,14
	ANDECHA	ANDECHA ASTUR	0	0,00	0,00	0,00
	CS	CIUDADANOS - PARTIDO DE LA CIUDADANIA	0	0,00	0,00	0,00



ELECCIONES MUNICIPALES Y AUTONÓMICAS DE 28 DE MAYO DE 2023  
ELECCIONES AUTONÓMICAS 28 MAYO DE 2023

Mesa	1/12 /B		
Colegio Electoral	COLEGIO DE EGB EL VALLIN		
Número Electores	732	% Participación	67,62
Votos Emitidos	495	% Abstención	32,38
Votos Válidos	491	% Votos Válidos	99,19
Votos No Válidos	4	% Votos No Válidos	0,81

Logo	Siglas	Candidatura	Votos	% Emitidos	% Válidos	% Censo
	PUEDE	PARTIDO UNIONISTA ESTADO DE ESPAÑA	0	0,00	0,00	0,00
	SMP	SUMA PRINCIPADO	0	0,00	0,00	0,00
	Blancos		9	1,82	1,83	1,23
	Nulos		4	0,81	0,00	0,55



ELECCIONES MUNICIPALES Y AUTONÓMICAS DE 28 DE MAYO DE 2023  
ELECCIONES AUTONÓMICAS 28 MAYO DE 2023



Mesa	1/13 /A		
Colegio Electoral	COLEGIO DE EGB SALINAS POLIDEPORTIVO		
Número Electores	566	% Participación	63,25
Votos Emitidos	358	% Abstención	36,75
Votos Válidos	353	% Votos Válidos	98,60
Votos No Válidos	5	% Votos No Válidos	1,40

Logo	Siglas	Candidatura	Votos	% Emitidos	% Válidos	% Censo
	PP	PARTIDO POPULAR	148	41,34	41,93	26,15
	PSOE	PARTIDO SOCIALISTA OBRERO ESPAÑOL	82	22,91	23,23	14,49
	VOX	VOX	53	14,80	15,01	9,36
	IU-MP-IAS	CONVOCATORIA POR ASTURIAS IU-MÁS PAÍS-IAS	31	8,66	8,78	5,48
	PODEMOS	PODEMOS PODEMOS ASTURIAS	9	2,51	2,55	1,59
	VERDESEQUO	VERDES EQUO ASTURIAS	6	1,68	1,70	1,06
	F O R O ASTUR	FORO ASTURIAS	5	1,40	1,42	0,88
	CS	CIUDADANOS - PARTIDO DE LA CIUDADANIA	3	0,84	0,85	0,53
	PCTE	PARTIDO COMUNISTA DE LOS TRABAJADORES DE ESPAÑA	2	0,56	0,57	0,35
	SMP	SUMA PRINCIPADO	2	0,56	0,57	0,35
	S O S ASTUR	SOS ASTURIAS-ESPAÑA VACIADA	2	0,56	0,57	0,35
	ANDECHA	ANDECHA ASTUR	1	0,28	0,28	0,18
	PACMA	PARTIDO ANIMALISTA CON EL MEDIO AMBIENTE	1	0,28	0,28	0,18



ELECCIONES MUNICIPALES Y AUTONÓMICAS DE 28 DE MAYO DE 2023  
ELECCIONES AUTONÓMICAS 28 MAYO DE 2023

Mesa	1/13 /A		
Colegio Electoral	COLEGIO DE EGB SALINAS POLIDEPORTIVO		
Número Electores	566	% Participación	63,25
Votos Emitidos	358	% Abstención	36,75
Votos Válidos	353	% Votos Válidos	98,60
Votos No Válidos	5	% Votos No Válidos	1,40

Logo	Siglas	Candidatura	Votos	% Emitidos	% Válidos	% Censo
	PUEDE	PARTIDO UNIONISTA ESTADO DE ESPAÑA	0	0,00	0,00	0,00
	PUM+J	POR UN MUNDO MAS JUSTO	0	0,00	0,00	0,00
	Blancos		8	2,23	2,27	1,41
	Nulos		5	1,40	0,00	0,88



ELECCIONES MUNICIPALES Y AUTONÓMICAS DE 28 DE MAYO DE 2023  
ELECCIONES AUTONÓMICAS 28 MAYO DE 2023



Mesa	1/13 /B		
Colegio Electoral	COLEGIO DE EGB SALINAS POLIDEPORTIVO		
Número Electores	644	% Participación	64,60
Votos Emitidos	416	% Abstención	35,40
Votos Válidos	415	% Votos Válidos	99,76
Votos No Válidos	1	% Votos No Válidos	0,24

Logo	Siglas	Candidatura	Votos	% Emitidos	% Válidos	% Censo
	PP	PARTIDO POPULAR	176	42,31	42,41	27,33
	PSOE	PARTIDO SOCIALISTA OBRERO ESPAÑOL	106	25,48	25,54	16,46
	VOX	VOX	60	14,42	14,46	9,32
	IU-MP-IAS	CONVOCATORIA POR ASTURIAS IU-MÁS PAÍS-IAS	37	8,89	8,92	5,75
	PODEMOS	PODEMOS PODEMOS ASTURIAS	8	1,92	1,93	1,24
	CS	CIUDADANOS - PARTIDO DE LA CIUDADANIA	6	1,44	1,45	0,93
	F O R O ASTUR	FORO ASTURIAS	5	1,20	1,20	0,78
	PACMA	PARTIDO ANIMALISTA CON EL MEDIO AMBIENTE	5	1,20	1,20	0,78
	VERDESEQUO	VERDES EQUO ASTURIAS	3	0,72	0,72	0,47
	S O S ASTUR	SOS ASTURIAS-ESPAÑA VACIADA	1	0,24	0,24	0,16
	ANDECHA	ANDECHA ASTUR	0	0,00	0,00	0,00
	PCTE	PARTIDO COMUNISTA DE LOS TRABAJADORES DE ESPAÑA	0	0,00	0,00	0,00
	PUEDE	PARTIDO UNIONISTA ESTADO DE ESPAÑA	0	0,00	0,00	0,00



ELECCIONES MUNICIPALES Y AUTONÓMICAS DE 28 DE MAYO DE 2023  
ELECCIONES AUTONÓMICAS 28 MAYO DE 2023

Mesa	1/13 /B		
Colegio Electoral	COLEGIO DE EGB SALINAS POLIDEPORTIVO		
Número Electores	644	% Participación	64,60
Votos Emitidos	416	% Abstención	35,40
Votos Válidos	415	% Votos Válidos	99,76
Votos No Válidos	1	% Votos No Válidos	0,24













Logo	Siglas	Candidatura	Votos	% Emitidos	% Válidos	% Censo
	PUM+J	POR UN MUNDO MAS JUSTO	0	0,00	0,00	0,00
	SMP	SUMA PRINCIPADO	0	0,00	0,00	0,00
	Blancos		8	1,92	1,93	1,24
	Nulos		1	0,24	0,00	0,16





ELECCIONES MUNICIPALES Y AUTONÓMICAS DE 28 DE MAYO DE 2023  
ELECCIONES AUTONÓMICAS 28 MAYO DE 2023



Mesa	1/13 /C		
Colegio Electoral	COLEGIO DE EGB SALINAS POLIDEPORTIVO		
Número Electores	541	% Participación	64,70
Votos Emitidos	350	% Abstención	35,30
Votos Válidos	347	% Votos Válidos	99,14
Votos No Válidos	3	% Votos No Válidos	0,86

Logo	Siglas	Candidatura	Votos	% Emitidos	% Válidos	% Censo
	PP	PARTIDO POPULAR	134	38,29	38,62	24,77
	PSOE	PARTIDO SOCIALISTA OBRERO ESPAÑOL	103	29,43	29,68	19,04
	VOX	VOX	50	14,29	14,41	9,24
	IU-MP-IAS	CONVOCATORIA POR ASTURIAS IU-MÁS PAÍS-IAS	31	8,86	8,93	5,73
	PODEMOS	PODEMOS PODEMOS ASTURIAS	6	1,71	1,73	1,11
	F O R O ASTUR	FORO ASTURIAS	3	0,86	0,86	0,55
	S O S ASTUR	SOS ASTURIAS-ESPAÑA VACIADA	3	0,86	0,86	0,55
	VERDESEQUIVO	VERDES EQUO ASTURIAS	3	0,86	0,86	0,55
	CS	CIUDADANOS - PARTIDO DE LA CIUDADANIA	2	0,57	0,58	0,37
	PUM+J	POR UN MUNDO MAS JUSTO	2	0,57	0,58	0,37
	ANDECHA	ANDECHA ASTUR	1	0,29	0,29	0,18
	PCTE	PARTIDO COMUNISTA DE LOS TRABAJADORES DE ESPAÑA	1	0,29	0,29	0,18
	PACMA	PARTIDO ANIMALISTA CON EL MEDIO AMBIENTE	0	0,00	0,00	0,00



ELECCIONES MUNICIPALES Y AUTONÓMICAS DE 28 DE MAYO DE 2023  
ELECCIONES AUTONÓMICAS 28 MAYO DE 2023

Mesa	1/13 /C		
Colegio Electoral	COLEGIO DE EGB SALINAS POLIDEPORTIVO		
Número Electores	541	% Participación	64,70
Votos Emitidos	350	% Abstención	35,30
Votos Válidos	347	% Votos Válidos	99,14
Votos No Válidos	3	% Votos No Válidos	0,86

Logo	Siglas	Candidatura	Votos	% Emitidos	% Válidos	% Censo
	PUEDE	PARTIDO UNIONISTA ESTADO DE ESPAÑA	0	0,00	0,00	0,00
	SMP	SUMA PRINCIPADO	0	0,00	0,00	0,00
	Blancos		8	2,29	2,31	1,48
	Nulos		3	0,86	0,00	0,55



ELECCIONES MUNICIPALES Y AUTONÓMICAS DE 28 DE MAYO DE 2023  
ELECCIONES AUTONÓMICAS 28 MAYO DE 2023



Mesa	1/14 /U		
Colegio Electoral	COLEGIO DE EGB SALINAS POLIDEPORTIVO		
Número Electores	834	% Participación	65,95
Votos Emitidos	550	% Abstención	34,05
Votos Válidos	544	% Votos Válidos	98,91
Votos No Válidos	6	% Votos No Válidos	1,09

Logo	Siglas	Candidatura	Votos	% Emitidos	% Válidos	% Censo
	PP	PARTIDO POPULAR	281	51,09	51,65	33,69
	PSOE	PARTIDO SOCIALISTA OBRERO ESPAÑOL	110	20,00	20,22	13,19
	VOX	VOX	74	13,45	13,60	8,87
	IU-MP-IAS	CONVOCATORIA POR ASTURIAS IU-MÁS PAÍS-IAS	37	6,73	6,80	4,44
	PODEMOS	PODEMOS PODEMOS ASTURIAS	10	1,82	1,84	1,20
	PACMA	PARTIDO ANIMALISTA CON EL MEDIO AMBIENTE	7	1,27	1,29	0,84
	CS	CIUDADANOS - PARTIDO DE LA CIUDADANIA	5	0,91	0,92	0,60
	F O R O ASTUR	FORO ASTURIAS	4	0,73	0,74	0,48
	S O S ASTUR	SOS ASTURIAS-ESPAÑA VACIADA	3	0,55	0,55	0,36
	VERDESEQUE	VERDES EQUO ASTURIAS	3	0,55	0,55	0,36
	PCTE	PARTIDO COMUNISTA DE LOS TRABAJADORES DE ESPAÑA	2	0,36	0,37	0,24
	PUM+J	POR UN MUNDO MAS JUSTO	2	0,36	0,37	0,24
	ANDECHA	ANDECHA ASTUR	0	0,00	0,00	0,00



ELECCIONES MUNICIPALES Y AUTONÓMICAS DE 28 DE MAYO DE 2023  
ELECCIONES AUTONÓMICAS 28 MAYO DE 2023

Mesa	1/14 /U		
Colegio Electoral	COLEGIO DE EGB SALINAS POLIDEPORTIVO		
Número Electores	834	% Participación	65,95
Votos Emitidos	550	% Abstención	34,05
Votos Válidos	544	% Votos Válidos	98,91
Votos No Válidos	6	% Votos No Válidos	1,09

Logo	Siglas	Candidatura	Votos	% Emitidos	% Válidos	% Censo
	PUEDE	PARTIDO UNIONISTA ESTADO DE ESPAÑA	0	0,00	0,00	0,00
	SMP	SUMA PRINCIPADO	0	0,00	0,00	0,00
	Blancos		6	1,09	1,10	0,72
	Nulos		6	1,09	0,00	0,72



ELECCIONES MUNICIPALES Y AUTONÓMICAS DE 28 DE MAYO DE 2023  
ELECCIONES AUTONÓMICAS 28 MAYO DE 2023



Mesa	1/15 /U		
Colegio Electoral	COLEGIO DE EGB SALINAS POLIDEPORTIVO		
Número Electores	526	% Participación	77,00
Votos Emitidos	405	% Abstención	23,00
Votos Válidos	403	% Votos Válidos	99,51
Votos No Válidos	2	% Votos No Válidos	0,49

Logo	Siglas	Candidatura	Votos	% Emitidos	% Válidos	% Censo
	PP	PARTIDO POPULAR	244	60,25	60,55	46,39
	PSOE	PARTIDO SOCIALISTA OBRERO ESPAÑOL	56	13,83	13,90	10,65
	VOX	VOX	51	12,59	12,66	9,70
	IU-MP-IAS	CONVOCATORIA POR ASTURIAS IU-MÁS PAÍS-IAS	16	3,95	3,97	3,04
	PODEMOS	PODEMOS PODEMOS ASTURIAS	14	3,46	3,47	2,66
	F O R O ASTUR	FORO ASTURIAS	6	1,48	1,49	1,14
	CS	CIUDADANOS - PARTIDO DE LA CIUDADANIA	3	0,74	0,74	0,57
	S O S ASTUR	SOS ASTURIAS-ESPAÑA VACIADA	2	0,49	0,50	0,38
	VERDESEQUE	VERDES EQUO ASTURIAS	2	0,49	0,50	0,38
	ANDECHA	ANDECHA ASTUR	1	0,25	0,25	0,19
	PACMA	PARTIDO ANIMALISTA CON EL MEDIO AMBIENTE	0	0,00	0,00	0,00
	PCTE	PARTIDO COMUNISTA DE LOS TRABAJADORES DE ESPAÑA	0	0,00	0,00	0,00
	PUEDE	PARTIDO UNIONISTA ESTADO DE ESPAÑA	0	0,00	0,00	0,00



ELECCIONES MUNICIPALES Y AUTONÓMICAS DE 28 DE MAYO DE 2023  
ELECCIONES AUTONÓMICAS 28 MAYO DE 2023










Mesa	1/15 /U		
Colegio Electoral	COLEGIO DE EGB SALINAS POLIDEPORTIVO		
Número Electores	526	% Participación	77,00
Votos Emitidos	405	% Abstención	23,00
Votos Válidos	403	% Votos Válidos	99,51
Votos No Válidos	2	% Votos No Válidos	0,49

Logo	Siglas	Candidatura	Votos	% Emitidos	% Válidos	% Censo
	PUM+J	POR UN MUNDO MAS JUSTO	0	0,00	0,00	0,00
	SMP	SUMA PRINCIPADO	0	0,00	0,00	0,00
	Blancos		8	1,98	1,99	1,52
	Nulos		2	0,49	0,00	0,38



ELECCIONES MUNICIPALES Y AUTONÓMICAS DE 28 DE MAYO DE 2023  
ELECCIONES AUTONÓMICAS 28 MAYO DE 2023



Mesa	1/16 /A		
Colegio Electoral	COLEGIO DE EGB RAICES		
Número Electores	447	% Participación	65,10
Votos Emitidos	291	% Abstención	34,90
Votos Válidos	287	% Votos Válidos	98,63
Votos No Válidos	4	% Votos No Válidos	1,37

Logo	Siglas	Candidatura	Votos	% Emitidos	% Válidos	% Censo
	PSOE	PARTIDO SOCIALISTA OBRERO ESPAÑOL	124	42,61	43,21	27,74
	PP	PARTIDO POPULAR	75	25,77	26,13	16,78
	IU-MP-IAS	CONVOCATORIA POR ASTURIAS IU-MÁS PAÍS-IAS	38	13,06	13,24	8,50
	VOX	VOX	34	11,68	11,85	7,61
	PODEMOS	PODEMOS ASTURIAS	4	1,37	1,39	0,89
	ANDECHA	ANDECHA ASTUR	1	0,34	0,35	0,22
	F O R O ASTUR	FORO ASTURIAS	1	0,34	0,35	0,22
	PACMA	PARTIDO ANIMALISTA CON EL MEDIO AMBIENTE	1	0,34	0,35	0,22
	S O S ASTUR	SOS ASTURIAS-ESPAÑA VACIADA	1	0,34	0,35	0,22
	CIUDADANOS	CIUDADANOS - PARTIDO DE LA CIUDADANIA	0	0,00	0,00	0,00
	PCTE	PARTIDO COMUNISTA DE LOS TRABAJADORES DE ESPAÑA	0	0,00	0,00	0,00
	PUEDE	PARTIDO UNIONISTA ESTADO DE ESPAÑA	0	0,00	0,00	0,00
	PUM+J	POR UN MUNDO MAS JUSTO	0	0,00	0,00	0,00



ELECCIONES MUNICIPALES Y AUTONÓMICAS DE 28 DE MAYO DE 2023  
ELECCIONES AUTONÓMICAS 28 MAYO DE 2023

Mesa	1/16 /A		
Colegio Electoral	COLEGIO DE EGB RAICES		
Número Electores	447	% Participación	65,10
Votos Emitidos	291	% Abstención	34,90
Votos Válidos	287	% Votos Válidos	98,63
Votos No Válidos	4	% Votos No Válidos	1,37






Logo	Siglas	Candidatura	Votos	% Emitidos	% Válidos	% Censo
	SMP	SUMA PRINCIPADO	0	0,00	0,00	0,00
	VERDESEQUO	VERDES EQUO ASTURIAS	0	0,00	0,00	0,00
	Blancos		8	2,75	2,79	1,79
	Nulos		4	1,37	0,00	0,89





ELECCIONES MUNICIPALES Y AUTONÓMICAS DE 28 DE MAYO DE 2023  
ELECCIONES AUTONÓMICAS 28 MAYO DE 2023



Mesa	1/16 /B		
Colegio Electoral	COLEGIO DE EGB RAICES		
Número Electores	455	% Participación	66,81
Votos Emitidos	304	% Abstención	33,19
Votos Válidos	298	% Votos Válidos	98,03
Votos No Válidos	6	% Votos No Válidos	1,97

Logo	Siglas	Candidatura	Votos	% Emitidos	% Válidos	% Censo
	PSOE	PARTIDO SOCIALISTA OBRERO ESPAÑOL	98	32,24	32,89	21,54
	PP	PARTIDO POPULAR	83	27,30	27,85	18,24
	IU-MP-IAS	CONVOCATORIA POR ASTURIAS IU-MÁS PAÍS-IAS	50	16,45	16,78	10,99
	VOX	VOX	42	13,82	14,09	9,23
	PODEMOS	PODEMOS ASTURIAS	11	3,62	3,69	2,42
	F O R O ASTUR	FORO ASTURIAS	3	0,99	1,01	0,66
	CS	CIUDADANOS - PARTIDO DE LA CIUDADANIA	2	0,66	0,67	0,44
	S O S ASTUR	SOS ASTURIAS-ESPAÑA VACIADA	2	0,66	0,67	0,44
	ANDECHA	ANDECHA ASTUR	1	0,33	0,34	0,22
	PCTE	PARTIDO COMUNISTA DE LOS TRABAJADORES DE ESPAÑA	1	0,33	0,34	0,22
	SMP	SUMA PRINCIPADO	1	0,33	0,34	0,22
	PACMA	PARTIDO ANIMALISTA CON EL MEDIO AMBIENTE	0	0,00	0,00	0,00
	PUEDE	PARTIDO UNIONISTA ESTADO DE ESPAÑA	0	0,00	0,00	0,00



ELECCIONES MUNICIPALES Y AUTONÓMICAS DE 28 DE MAYO DE 2023  
ELECCIONES AUTONÓMICAS 28 MAYO DE 2023






Mesa	1/16 /B		
Colegio Electoral	COLEGIO DE EGB RAICES		
Número Electores	455	% Participación	66,81
Votos Emitidos	304	% Abstención	33,19
Votos Válidos	298	% Votos Válidos	98,03
Votos No Válidos	6	% Votos No Válidos	1,97

Logo	Siglas	Candidatura	Votos	% Emitidos	% Válidos	% Censo
	PUM+J	POR UN MUNDO MAS JUSTO	0	0,00	0,00	0,00
	VERDESEQUO	VERDES EQUO ASTURIAS	0	0,00	0,00	0,00
	Blancos		4	1,32	1,34	0,88
	Nulos		6	1,97	0,00	1,32



ELECCIONES MUNICIPALES Y AUTONÓMICAS DE 28 DE MAYO DE 2023  
ELECCIONES AUTONÓMICAS 28 MAYO DE 2023

Mesa	1/17 /A		
Colegio Electoral	COLEGIO DE EGB RAICES		
Número Electores	444	% Participación	59,01
Votos Emitidos	262	% Abstención	40,99
Votos Válidos	259	% Votos Válidos	98,85
Votos No Válidos	3	% Votos No Válidos	1,15

Logo	Siglas	Candidatura	Votos	% Emitidos	% Válidos	% Censo
	PSOE	PARTIDO SOCIALISTA OBRERO ESPAÑOL	96	36,64	37,07	21,62
	PP	PARTIDO POPULAR	73	27,86	28,19	16,44
	IU-MP-IAS	CONVOCATORIA POR ASTURIAS IU-MÁS PAÍS-IAS	37	14,12	14,29	8,33
	VOX	VOX	27	10,31	10,42	6,08
	PODEMOS	PODEMOS ASTURIAS	6	2,29	2,32	1,35
	F O R O ASTUR	FORO ASTURIAS	4	1,53	1,54	0,90
	PCTE	PARTIDO COMUNISTA DE LOS TRABAJADORES DE ESPAÑA	2	0,76	0,77	0,45
	PACMA	PARTIDO ANIMALISTA CON EL MEDIO AMBIENTE	1	0,38	0,39	0,23
	PUEDE	PARTIDO UNIONISTA ESTADO DE ESPAÑA	1	0,38	0,39	0,23
	PUM+J	POR UN MUNDO MAS JUSTO	1	0,38	0,39	0,23
	SMP	SUMA PRINCIPADO	1	0,38	0,39	0,23
	S O S ASTUR	SOS ASTURIAS-ESPAÑA VACIADA	1	0,38	0,39	0,23
	VERDESEQUIVO	VERDES EQUO ASTURIAS	1	0,38	0,39	0,23



ELECCIONES MUNICIPALES Y AUTONÓMICAS DE 28 DE MAYO DE 2023

ELECCIONES AUTONÓMICAS 28 MAYO DE 2023

Mesa	1/17 /A		
Colegio Electoral	COLEGIO DE EGB RAICES		
Número Electores	444	% Participación	59,01
Votos Emitidos	262	% Abstención	40,99
Votos Válidos	259	% Votos Válidos	98,85
Votos No Válidos	3	% Votos No Válidos	1,15

Logo	Siglas	Candidatura	Votos	% Emitidos	% Válidos	% Censo
		ANDECHA ANDECHA ASTUR	0	0,00	0,00	0,00
	CS	CIUDADANOS - PARTIDO DE LA CIUDADANIA	0	0,00	0,00	0,00
Blancos			8	3,05	3,09	1,80
Nulos			3	1,15	0,00	0,68



ELECCIONES MUNICIPALES Y AUTONÓMICAS DE 28 DE MAYO DE 2023  
ELECCIONES AUTONÓMICAS 28 MAYO DE 2023



Mesa	1/17 /B		
Colegio Electoral	COLEGIO DE EGB RAICES		
Número Electores	465	% Participación	59,57
Votos Emitidos	277	% Abstención	40,43
Votos Válidos	276	% Votos Válidos	99,64
Votos No Válidos	1	% Votos No Válidos	0,36

Logo	Siglas	Candidatura	Votos	% Emitidos	% Válidos	% Censo
	PP	PARTIDO POPULAR	97	35,02	35,14	20,86
	PSOE	PARTIDO SOCIALISTA OBRERO ESPAÑOL	97	35,02	35,14	20,86
	IU-MP-IAS	CONVOCATORIA POR ASTURIAS IU-MÁS PAÍS-IAS	38	13,72	13,77	8,17
	VOX	VOX	26	9,39	9,42	5,59
	PODEMOS	PODEMOS ASTURIAS	5	1,81	1,81	1,08
	PACMA	PARTIDO ANIMALISTA CON EL MEDIO AMBIENTE	2	0,72	0,72	0,43
	S O S ASTUR	SOS ASTURIAS-ESPAÑA VACIADA	2	0,72	0,72	0,43
	ANDECHA	ANDECHA ASTUR	1	0,36	0,36	0,22
	F O R O ASTUR	FORO ASTURIAS	1	0,36	0,36	0,22
	SMP	SUMA PRINCIPADO	1	0,36	0,36	0,22
	CS	CIUDADANOS - PARTIDO DE LA CIUDADANIA	0	0,00	0,00	0,00
	PCTE	PARTIDO COMUNISTA DE LOS TRABAJADORES DE ESPAÑA	0	0,00	0,00	0,00
	PUEDE	PARTIDO UNIONISTA ESTADO DE ESPAÑA	0	0,00	0,00	0,00



ELECCIONES MUNICIPALES Y AUTONÓMICAS DE 28 DE MAYO DE 2023  
ELECCIONES AUTONÓMICAS 28 MAYO DE 2023

Mesa	1/17 /B		
Colegio Electoral	COLEGIO DE EGB RAICES		
Número Electores	465	% Participación	59,57
Votos Emitidos	277	% Abstención	40,43
Votos Válidos	276	% Votos Válidos	99,64
Votos No Válidos	1	% Votos No Válidos	0,36

Logo	Siglas	Candidatura	Votos	% Emitidos	% Válidos	% Censo
	PUM+J	POR UN MUNDO MAS JUSTO	0	0,00	0,00	0,00
	VERDESEQUO	VERDES EQUO ASTURIAS	0	0,00	0,00	0,00
	Blancos		6	2,17	2,17	1,29
	Nulos		1	0,36	0,00	0,22



ELECCIONES MUNICIPALES Y AUTONÓMICAS DE 28 DE MAYO DE 2023  
ELECCIONES AUTONÓMICAS 28 MAYO DE 2023



Mesa	1/19 /A		
Colegio Electoral	COLEGIO DE EGB EL VALLIN		
Número Electores	490	% Participación	68,57
Votos Emitidos	336	% Abstención	31,43
Votos Válidos	330	% Votos Válidos	98,21
Votos No Válidos	6	% Votos No Válidos	1,79

Logo	Siglas	Candidatura	Votos	% Emitidos	% Válidos	% Censo
	PSOE	PARTIDO SOCIALISTA OBRERO ESPAÑOL	123	36,61	37,27	25,10
	PP	PARTIDO POPULAR	108	32,14	32,73	22,04
	IU-MP-IAS	CONVOCATORIA POR ASTURIAS IU-MÁS PAÍS-IAS	40	11,90	12,12	8,16
	VOX	VOX	31	9,23	9,39	6,33
	PODEMOS	PODEMOS ASTURIAS	12	3,57	3,64	2,45
	F O R O ASTUR	FORO ASTURIAS	4	1,19	1,21	0,82
	CS	CIUDADANOS - PARTIDO DE LA CIUDADANIA	2	0,60	0,61	0,41
	PCTE	PARTIDO COMUNISTA DE LOS TRABAJADORES DE ESPAÑA	1	0,30	0,30	0,20
	S O S ASTUR	SOS ASTURIAS-ESPAÑA VACIADA	1	0,30	0,30	0,20
	VERDESEQUIVO	VERDES EQUO ASTURIAS	1	0,30	0,30	0,20
	ANDECHA	ANDECHA ASTUR	0	0,00	0,00	0,00
	PACMA	PARTIDO ANIMALISTA CON EL MEDIO AMBIENTE	0	0,00	0,00	0,00
	PUEDE	PARTIDO UNIONISTA ESTADO DE ESPAÑA	0	0,00	0,00	0,00



ELECCIONES MUNICIPALES Y AUTONÓMICAS DE 28 DE MAYO DE 2023  
ELECCIONES AUTONÓMICAS 28 MAYO DE 2023

Mesa	1/19 /A		
Colegio Electoral	COLEGIO DE EGB EL VALLIN		
Número Electores	490	% Participación	68,57
Votos Emitidos	336	% Abstención	31,43
Votos Válidos	330	% Votos Válidos	98,21
Votos No Válidos	6	% Votos No Válidos	1,79














Logo	Siglas	Candidatura	Votos	% Emitidos	% Válidos	% Censo
	PUM+J	POR UN MUNDO MAS JUSTO	0	0,00	0,00	0,00
	SMP	SUMA PRINCIPADO	0	0,00	0,00	0,00
	Blancos		7	2,08	2,12	1,43
	Nulos		6	1,79	0,00	1,22





ELECCIONES MUNICIPALES Y AUTONÓMICAS DE 28 DE MAYO DE 2023  
ELECCIONES AUTONÓMICAS 28 MAYO DE 2023



Mesa	1/19 /B		
Colegio Electoral	COLEGIO DE EGB EL VALLIN		
Número Electores	485	% Participación	63,92
Votos Emitidos	310	% Abstención	36,08
Votos Válidos	305	% Votos Válidos	98,39
Votos No Válidos	5	% Votos No Válidos	1,61

Logo	Siglas	Candidatura	Votos	% Emitidos	% Válidos	% Censo
	PSOE	PARTIDO SOCIALISTA OBRERO ESPAÑOL	117	37,74	38,36	24,12
	PP	PARTIDO POPULAR	86	27,74	28,20	17,73
	IU-MP-IAS	CONVOCATORIA POR ASTURIAS IU-MÁS PAÍS-IAS	44	14,19	14,43	9,07
	VOX	VOX	32	10,32	10,49	6,60
	PODEMOS	PODEMOS ASTURIAS	15	4,84	4,92	3,09
	PCTE	PARTIDO COMUNISTA DE LOS TRABAJADORES DE ESPAÑA	2	0,65	0,66	0,41
	ANDECHA	ANDECHA ASTUR	1	0,32	0,33	0,21
	F O R O ASTUR	FORO ASTURIAS	1	0,32	0,33	0,21
	PACMA	PARTIDO ANIMALISTA CON EL MEDIO AMBIENTE	1	0,32	0,33	0,21
	S O S ASTUR	SOS ASTURIAS-ESPAÑA VACIADA	1	0,32	0,33	0,21
	CS	CIUDADANOS - PARTIDO DE LA CIUDADANIA	0	0,00	0,00	0,00
	PUEDE	PARTIDO UNIONISTA ESTADO DE ESPAÑA	0	0,00	0,00	0,00
	PUM+J	POR UN MUNDO MAS JUSTO	0	0,00	0,00	0,00



ELECCIONES MUNICIPALES Y AUTONÓMICAS DE 28 DE MAYO DE 2023  
ELECCIONES AUTONÓMICAS 28 MAYO DE 2023

Mesa	1/19 /B		
Colegio Electoral	COLEGIO DE EGB EL VALLIN		
Número Electores	485	% Participación	63,92
Votos Emitidos	310	% Abstención	36,08
Votos Válidos	305	% Votos Válidos	98,39
Votos No Válidos	5	% Votos No Válidos	1,61

Logo	Siglas	Candidatura	Votos	% Emitidos	% Válidos	% Censo
	SMP	SUMA PRINCIPADO	0	0,00	0,00	0,00
	VERDESEQUO	VERDES EQUO ASTURIAS	0	0,00	0,00	0,00
	Blancos		5	1,61	1,64	1,03
	Nulos		5	1,61	0,00	1,03



ELECCIONES MUNICIPALES Y AUTONÓMICAS DE 28 DE MAYO DE 2023  
ELECCIONES AUTONÓMICAS 28 MAYO DE 2023



Mesa	1/20 /A		
Colegio Electoral	COLEGIO DE EGB EL VALLIN		
Número Electores	694	% Participación	67,44
Votos Emitidos	468	% Abstención	32,56
Votos Válidos	456	% Votos Válidos	97,44
Votos No Válidos	12	% Votos No Válidos	2,56

Logo	Siglas	Candidatura	Votos	% Emitidos	% Válidos	% Censo
	PP	PARTIDO POPULAR	164	35,04	35,96	23,63
	PSOE	PARTIDO SOCIALISTA OBRERO ESPAÑOL	163	34,83	35,75	23,49
	IU-MP-IAS	CONVOCATORIA POR ASTURIAS IU-MÁS PAÍS-IAS	60	12,82	13,16	8,65
	VOX	VOX	30	6,41	6,58	4,32
	PODEMOS	PODEMOS PODEMOS ASTURIAS	8	1,71	1,75	1,15
	PACMA	PARTIDO ANIMALISTA CON EL MEDIO AMBIENTE	5	1,07	1,10	0,72
	F O R O ASTUR	FORO ASTURIAS	4	0,85	0,88	0,58
	ANDECHA	ANDECHA ASTUR	3	0,64	0,66	0,43
	S O S ASTUR	SOS ASTURIAS-ESPAÑA VACIADA	3	0,64	0,66	0,43
	VERDESEQUE	VERDES EQUO ASTURIAS	2	0,43	0,44	0,29
	CS	CIUDADANOS - PARTIDO DE LA CIUDADANIA	1	0,21	0,22	0,14
	PCTE	PARTIDO COMUNISTA DE LOS TRABAJADORES DE ESPAÑA	1	0,21	0,22	0,14
	SMP	SUMA PRINCIPADO	1	0,21	0,22	0,14



ELECCIONES MUNICIPALES Y AUTONÓMICAS DE 28 DE MAYO DE 2023  
ELECCIONES AUTONÓMICAS 28 MAYO DE 2023














Mesa	1/20 /A		
Colegio Electoral	COLEGIO DE EGB EL VALLIN		
Número Electores	694	% Participación	67,44
Votos Emitidos	468	% Abstención	32,56
Votos Válidos	456	% Votos Válidos	97,44
Votos No Válidos	12	% Votos No Válidos	2,56

Logo	Siglas	Candidatura	Votos	% Emitidos	% Válidos	% Censo
	PUEDE	PARTIDO UNIONISTA ESTADO DE ESPAÑA	0	0,00	0,00	0,00
	PUM+J	POR UN MUNDO MAS JUSTO	0	0,00	0,00	0,00
Blancos			11	2,35	2,41	1,59
Nulos			12	2,56	0,00	1,73



ELECCIONES MUNICIPALES Y AUTONÓMICAS DE 28 DE MAYO DE 2023  
ELECCIONES AUTONÓMICAS 28 MAYO DE 2023

Mesa	1/20 /B		
Colegio Electoral	COLEGIO DE EGB EL VALLIN		
Número Electores	642	% Participación	63,08
Votos Emitidos	405	% Abstención	36,92
Votos Válidos	400	% Votos Válidos	98,77
Votos No Válidos	5	% Votos No Válidos	1,23

Logo	Siglas	Candidatura	Votos	% Emitidos	% Válidos	% Censo
	PSOE	PARTIDO SOCIALISTA OBRERO ESPAÑOL	160	39,51	40,00	24,92
	PP	PARTIDO POPULAR	144	35,56	36,00	22,43
	IU-MP-IAS	CONVOCATORIA POR ASTURIAS IU-MÁS PAÍS-IAS	37	9,14	9,25	5,76
	VOX	VOX	37	9,14	9,25	5,76
	PODEMOS	PODEMOS PODEMOS ASTURIAS	5	1,23	1,25	0,78
	S O S ASTUR	SOS ASTURIAS-ESPAÑA VACIADA	4	0,99	1,00	0,62
	F O R O ASTUR	FORO ASTURIAS	3	0,74	0,75	0,47
	PACMA	PARTIDO ANIMALISA CON EL MEDIO AMBIENTE	3	0,74	0,75	0,47
	CIUDADANOS	CIUDADANOS - PARTIDO DE LA CIUDADANIA	1	0,25	0,25	0,16
	ANDECHA	ANDECHA ASTUR	0	0,00	0,00	0,00
	PCTE	PARTIDO COMUNISTA DE LOS TRABAJADORES DE ESPAÑA	0	0,00	0,00	0,00
	PUEDE	PARTIDO UNIONISTA ESTADO DE ESPAÑA	0	0,00	0,00	0,00
	PUM+J	POR UN MUNDO MAS JUSTO	0	0,00	0,00	0,00



ELECCIONES MUNICIPALES Y AUTONÓMICAS DE 28 DE MAYO DE 2023

ELECCIONES AUTONÓMICAS 28 MAYO DE 2023

Mesa	1/20 /B		
Colegio Electoral	COLEGIO DE EGB EL VALLIN		
Número Electores	642	% Participación	63,08
Votos Emitidos	405	% Abstención	36,92
Votos Válidos	400	% Votos Válidos	98,77
Votos No Válidos	5	% Votos No Válidos	1,23

Logo	Siglas	Candidatura	Votos	% Emitidos	% Válidos	% Censo
	SMP	SUMA PRINCIPADO	0	0,00	0,00	0,00
	VERDESEQUO	VERDES EQUO ASTURIAS	0	0,00	0,00	0,00
	Blancos		6	1,48	1,50	0,93
	Nulos		5	1,23	0,00	0,78